



WOOD
BASE

PREISLISTE

PREMIUM PARKETT LAGERSORTIMENT

17.01.2025

IMPRESSUM.

IMPRESSUM

Firmenwortlaut:
woodbase GmbH

Firmensitz:
Herzog Odilo-Straße 34
5310 Mondsee, Österreich

Rechtsform:
Gesellschaft mit beschränkter Haftung

Firmenbuchnummer:
FN 492986 f

Firmenbuchgericht:
Landesgericht Wels

Unternehmensgegenstand:
Parkett-Großhandel

UID Österreich: ATU73 355 727

UID Deutschland: DE318 464 286

KONTAKT & OFFICE-ZEITEN

**ZENTRALE, BACKOFFICE
& VERWALTUNG MONDSEE**
Herzog Odilo-Straße 34
5310 Mondsee
Österreich

office@woodbase.at
www.woodbase.at

Festnetz: +43 6232 37426

Mo bis Do:
08:00 bis 12:00 & 12:30 bis 17:00

Fr:
08:00 bis 15:00

GEWERBE-SCHAURAUM & VERTRIEB
Oberndorferstraße 13
6322 Kirchbichl
Österreich

Mobil: +43 664 9231181

Wir bitten um Verständnis, dass Beratungstermine in unseren Schauräumen ausschließlich für Gewerbekunden und Architekten gegen telefonische Terminvereinbarung möglich sind!

HERAUSGEBER

woodbase GmbH
Herzog Odilo-Straße 34
5310 Mondsee, Österreich

Erscheinungsdatum 17.01.2025, somit sind alle Inhalte früherer Versionen dieses Druckwerks ab diesem Stichtag ungültig. Alle in diesem Druckwerk angeführten unverbindlichen Verkaufspreise verstehen sich in Euro exklusive der gesetzlichen Mehrwertsteuer und sind gültig bis auf Widerruf oder längstens bis zur Herausgabe einer aktuelleren Version dieses Druckwerks.

Dieses Druckwerk ist in all seinen Teilen urheberrechtlich geschützt. Jede Verwendung von Inhalten ist ohne schriftliche Zustimmung der Geschäftsführung unzulässig. Eine widerrechtliche Nutzung und Verwertung von Inhalten, auch auszugsweise, wird gerichtlich verfolgt. Wir übernehmen keinerlei Haftung für Druckfehler und Unvollständigkeit diverser Inhalte. Preisänderungen, Irrtümer, Satz- und Druckfehler vorbehalten.

HINWEISE ZU FOTOS UND ZUM NATURPRODUKT HOLZ

Beachten und wertschätzen Sie bitte, dass es sich bei Holz um ein beeindruckendes Naturprodukt handelt und jede Diele ein einzigartiges Unikat ist, welches sich im Farbton, in der Lebhaftigkeit und in der Holzstruktur von anderen Dielen, mitunter auch sehr deutlich, unterscheidet! Daher liegt es auch in der Natur der Sache, dass Handmuster, Musterplatten und Produktfotos nur einen Auszug aus dem natürlichen Farb- & Strukturspektrum des gewählten Naturholzbodens darstellen können. Zudem gilt es im Rahmen einer kompetenten, fachgerechten Beratung zu berücksichtigen und Kunden darauf hinzuweisen, dass sich Muster im Laufe der Zeit ebenso wie bereits verlegte Holzböden farblich verändern. Drucktechnisch bedingte Abweichungen der dargestellten Produkte im Grundfarbton und im Farbspektrum sind unvermeidlich, daher können Produktfotos auch keine neu angeforderten Originalmuster ersetzen. Natürliche Abweichungen zwischen Mustern, Fotos (Print & Web) und gelieferter Ware stellen keinen Grund zur Beanstandung dar. Aus genannten Gründen empfehlen wir ausdrücklich, unsere Produktbeschreibungen sowie die Beschreibungen der einzelnen Produktparameter zu beachten.

DRUCK

Alpina Druck GmbH

GRAFISCHE UMSETZUNG

ARTINA graphic & design

WOODBASE.AT

VORWORT ZUM DRUCKWERK.


Sehr geschätzte Geschäftspartner/innen!

Es freut uns sehr, Ihnen mit unserer neuen Druckwerk-Serie unser attraktives Sortiment wieder zu gewohnt gutem Preis-Leistungs-Verhältnis präsentieren zu dürfen! Unser Vertriebs-Team wird Ihnen unsere neuen Verkaufsunterlagen und Neuprodukte in den nächsten Wochen und Monaten vorstellen.

Wir freuen uns auf die weitere Zusammenarbeit!


Ihr WOODBASE Team

ENTDECKEN SIE UNSER ONLINE-SORTIMENT




PREISLISTE

- PREMIUM Kernsortiment.
- Umfangreiche Produktdaten & UVP.
- Produktfindung über Format.
- Beschreibung der Produktparameter.
- Verlege- & Pflegeanleitung.
- Alle Produkte mit QR-Code-Verlinkung zur Produktdetailseite auf Webseite.



MATRIX

- PREMIUM Kernsortiment.
- Inklusive gängiger Sonder- & Web-Artikel.
- Produkt-Eckdaten & UVP.
- Sortimentsübersicht über Tabellen-Raster.
- Produktfindung über Farbwelten.
- Beschreibung der Produktparameter.
- Verlege- & Pflegeanleitung.
- Über QR-Code zur Webseite verlinkte Raumsituationen und Flächenbilder.



KOMPAKT-PREISLISTE

- PREMIUM Kernsortiment.
- SPECIALS & CLASSIC Web-Sortiment.
- Inklusive Gängige Sonder- & Web-Artikel.
- Produktdaten in kompakter Listen-Form.
- Produktfindung über Format & Serie.
- Kompakte Sortimentsübersicht für Profis.
- Ohne Sortierbilder, diese sind über Produktebene auf Webseite aufrufbar.

PARKETT. KOMPETENZ. NETZWERK.

DAS NATURPRODUKT HOLZ.

Aufgrund unserer Leidenschaft für das Naturprodukt Holz finden Sie bei uns fast ausschließlich hochwertige Echtholzböden. Der Werkstoff Holz verfügt über beeindruckende Eigenschaften, ist natürlich, warm, strapazierfähig, pflegeleicht, regenerationsfähig und wirkt aufgrund seiner hygroskopischen Eigenschaften auch raumklimaregulierend. Der Bodenbelag ist ein wichtiges Gestaltungselement, welches das Ambiente eines Raumes maßgeblich beeinflusst und sich durch die gewählte Sortierung, Oberflächenstruktur und Farbgebung wesentlich auf die Atmosphäre auswirkt. Unser vielseitiges und hochwertiges Sortiment beziehen wir innerhalb unseres bewährten, weitreichenden, internationalen Netzwerks aus Herstellern, Importeuren und spezialisierten Manufakturen.

KNOW-HOW & ERFAHRUNG.

Nach Jahrzehnten in der Parkettbranche, quer durch alle Bereiche, vom Vertrieb bis zum Einkauf, vom Großhandel über den Onlinevertrieb bis zum Agenturgeschäft, liegt unser Fokus seit Gründung der WOODBASE endgültig auf unserer Kernkompetenz, dem Parkett-Großhandel und der Vermittlung innerhalb unseres gewachsenen Netzwerks! Seit vielen Jahren sind wir auf verschiedensten Ebenen auch intensiv im Projektgeschäft aktiv und daher auch kompetenter Ansprechpartner für Fragen zum Thema Parkett und Naturholzböden in gewerblichen Bereichen. Im Rahmen von größeren Projekten realisieren wir in Kooperation mit unseren Produktionspartnern gerne auch auftragsbezogene Sonderfertigungen. Bei Bedarf stehen die Geschäftsführer der woodbase GmbH als Bodenlegermeister auch gerne für technische Fragen zur Verfügung.

UNSERE PRODUKTIONS- & VERTRIEBSPARTNER.

Wir denken Holz und sind kompromisslos, wenn es um Parkett geht. Hervorragende Qualität, trendige Produkte und gute Verfügbarkeit sind eine Sache. Seriöse, innovative und verlässliche Unternehmen mit Handschlagqualität eine andere. All diese Attribute treffen auf unsere Produktionspartner und Importeure zu und aus genau diesen Gründen sind wir seit vielen Jahren geschäftlich mit Ihnen verbunden. Mit unseren Vertriebspartnern verbinden uns im Regelfall ebenfalls langjährige Geschäftsbeziehungen auf sehr partnerschaftlicher und loyaler Basis. Auch neue Händler wählen wir mit großem Bedacht auf Professionalität und Servicekompetenz aus. Es ist unsere Vision, weiterhin gemeinsam mit unserem Netzwerk an den alltäglichen Herausforderungen zu wachsen und perfekte Lösungen selbst für die exklusivsten Ansprüche in allen Einsatzbereichen realisieren zu dürfen.

WOODBASE.AT



WOOD
BASE



189 MM LANDHAUSDIELE • 3-SCHICHT AUFBAU • CLICK & DROP DOWN

Oberflächen-Struktur	Holzart	Sortierung	Oberfläche	Format	System	Nutzschicht	Artikel	Seite
	Eiche	rustikal objekt	geölt	14x189x1900mm	Click	ca. 3,0mm	3	12
		rustikal markant					2	13
		rustikal					8	13
		astig					1	15
		astig					15x189x1860mm 15x189x1900mm	11
			matt lackiert	15x189x1900mm		1	18	
		leicht astig	geölt	14x189x1900mm		ca. 3,0mm	1	18
				15x189x1900mm		ca. 3,8mm	4	19
			matt lackiert			1	20	
		natur	geölt	15x189x1900mm		1	20	
Lärche	astig		15x189x1860mm	2	20			
	Eiche	rustikal kernrissig	geölt	15x189x1860mm	Click	ca. 3,8mm	1	21
	Eiche	rustikal objekt	geölt	14x189x1900mm	Click	ca. 3,0mm	1	21
		rustikal					3	22
		astig		15x189x1860mm 15x189x1900mm		ca. 3,8mm	5	22
	Eiche	astig	geölt	15x189x1860mm 15x189x1900mm	Click	ca. 3,8mm	8	26
	Eiche	astig	geölt	15x189x1860mm	Click	ca. 3,8mm	1	28
	Eiche	astig	geölt	15x189x1860mm	Click	ca. 3,8mm	5	29

220 MM LANDHAUSDIELE • 3-SCHICHT AUFBAU • CLICK & DROP DOWN

Oberflächen-Struktur	Holzart	Sortierung	Oberfläche	Format	System	Nutzschicht	Artikel	Seite
	Eiche	rustikal kernrissig	geölt	15x220x2200mm	Click	ca. 3,8mm	4	34

260 MM XL BREITDIELE • 3-SCHICHT AUFBAU • CLICK & DROP DOWN

Oberflächen-Struktur	Holzart	Sortierung	Oberfläche	Format	System	Nutzschicht	Artikel	Seite
	Eiche	rustikal objekt	geölt	15x260x2200mm	Click	ca. 3,8mm	3	38
		rustikal					4	39
		astig					6	40
		leicht astig					1	41
		natur					1	41
	Eiche	astig	geölt	15x260x2200mm	Click	ca. 3,8mm	1	42
	Eiche	rustikal objekt	geölt	15x260x2200mm	Click	ca. 3,8mm	1	43
		rustikal					1	43
		astig					4	43
	Eiche	astig	geölt	15x260x2200mm	Click	ca. 3,8mm	3	47



305 MM XXL CHALETDIELE • 3-SCHICHT AUFBAU • CLICK & DROP DOWN

Oberflächen-Struktur	Holzart	Sortierung	Oberfläche	Format	System	Nutzschicht	Artikel	Seite
gebürstet	Eiche	astig	geölt	15x305x2400mm	Click	ca. 3,8mm	5	50
naturgetrocknet tiefgebürstet	Eiche	rustikal kernrissig	geölt	15x305x2400mm	Click	ca. 3,8mm	2	51

148 MM LANGRIEMEN • 3-SCHICHT AUFBAU • CLICK

Oberflächen-Struktur	Holzart	Sortierung	Oberfläche	Format	System	Nutzschicht	Artikel	Seite
gebürstet	Eiche	rustikal	geölt	15x148x1860mm	Click	ca. 3,8mm	1	54
		astig		10x148x1860mm		ca. 2,5mm	5	54
handgehobelt	Eiche	astig	geölt	10x148x1860mm	Click	ca. 2,5mm	1	56

122 MM FISCHGRÄT • 3-SCHICHT AUFBAU • NUT & FEDER

Oberflächen-Struktur	Holzart	Sortierung	Oberfläche	Format	System	Nutzschicht	Artikel	Seite
gebürstet	Eiche	astig	geölt	15x122x610mm 90°	Nut & Feder	ca. 3,8mm	3	58
		leicht astig		14x122x610mm 90°		ca. 3,0mm	6	59
naturgetrocknet tiefgebürstet	Eiche	astig	geölt	15x122x610mm 90°	Nut & Feder	ca. 3,8mm	1	60

ZUBEHÖR

Produkt	Format	Seite
SOCKELLEISTEN FURNIERT CUBE 40	16 x 40 x 2400mm	62
SOCKELLEISTEN FURNIERT CUBE 60	16 x 60 x 2400mm	62
SOCKELLEISTEN MASSIV CUBE 50	16 x 40 x 2400mm	62
SOCKELLEISTEN WEISS	16x40, 16x60, 20x45, 19x70, 19x100 x 2400mm	63
SOCKELLEISTEN FURNIERT CLASSIC 45	20 x 45 x 2400mm	63
ORIGINAL - SOCKELLEISTEN	15 x 40/45/60/80mm	63
TREPPENKANTENPROFILE		64
VERLEGETECHNIK		64
PFLEGEMITTEL		64
MUSTERTOOLS & SHOPMODULE		65

PRODUKTPARAMETER

	Seite
FORMATE	70
SORTIERUNGEN	72
STRUKTUREN	74
GRUNDFARBTÖNE	76
OBERFLÄCHEN & KOMPAKT-PFLEGEANLEITUNG	80

SERVICE

	Seite
VERLEGE- UND PFLEGEANLEITUNG	81
ALLGEMEINE GESCHÄFTSBEDINGUNGEN	85
PRODUKTSUCHE NACH ARTIKELBEZEICHNUNG	88
PRODUKTSUCHE NACH ARTIKELNUMMER	89
ALLGEMEINE HINWEISE	90



DAS NATURPRODUKT HOLZ

Jede Holzdielen ist ein Unikat, das sich im Farbton, der Lebhaftigkeit und der Holzstruktur von anderen Dielen, mitunter auch sehr deutlich, unterscheidet! Es liegt in der Natur der Sache, dass Handmuster, Musterplatten und Produktfotos nur einen Auszug aus dem natürlichen Farb- und Strukturspektrum des gewählten Naturholzbodens darstellen können. Im Rahmen einer fachgerechten Beratung ist dies zu berücksichtigen. Zudem sollte darauf hingewiesen werden, dass sich auch Ausstellungsmuster im Laufe der Zeit, ebenso wie verlegte Holzböden, farblich verändern.

Dunkles, stark astiges
Muster mit Kittungen.



Muster in mittlerem Farbton
mit schlichter Struktur.



Helles Muster mit
kleinen Ästen und
Kittungen.



STRUKTUREN UND CHARAKTERISTIK

Die Holzmaserung jeder einzelnen Parkettdielen ist so einzigartig wie ein Fingerabdruck. Jede Fladerstruktur, jeder Ast, jeder Trocknungsriß und jede Kittung ist einmalig. Die „Sortierung“ ist einer der wesentlichen Parameter bei der Auswahl eines Naturholzbodens und bestimmt, wie viele Äste, Trocknungsrisse, Splintanteile und Kittungen in welcher Größe und in welchem Ausmaß einsortiert werden müssen bzw. dürfen. Rohwarenbedingt unterscheiden sich Produktionschargen natürlich auch hinsichtlich Lebhaftigkeit, Asthäufigkeit und der Intensität markanter Holzmerkmale, wie Splintanteil und Spiegel.



DIE FARBEN DER NATUR

Ein Holzboden zeichnet sich durch ein natürliches und breites Farbspektrum aus, das je nach gewählter Sortierung und Oberflächenbehandlung mehr oder weniger lebhaft ausfällt. Weitere Faktoren welche den Grundfarbton und die Lebhaftigkeit einer Charge mitbestimmen, sind das Wuchsgebiet der Rohware sowie der Gerbsäuregehalt der Eiche. Daher sind natürliche Chargendifferenzen absolut üblich. Speziell geräucherte und gelaugte Oberflächen beeindrucken durch eine unglaubliche Vielfalt an Farben und Strukturen. Verlegte Naturholzböden verändern sich im Laufe der Jahre, abhängig von Nutzung, Sonneneinstrahlung und Art der Pflege. All diese Eigenschaften unterstreichen das Naturprodukt Holz und erklären, warum Muster und Produktfotos nie die gesamte Bandbreite an möglichen Farben darstellen können. Mit dieser Visualisierung möchten wir das Bewusstsein für das Naturprodukt Holz fördern und den Einsatz von Produktmustern erleichtern.

Helles Muster mit kleinen Ästen und dezentem Fladerbild.



Muster in mittlerem Farbton, mit schlichter Struktur und Punktastr.



Dunkles Muster mit großem, gekitteten Flügelastr.



PFLEGE NATUR- HOLZBÖDEN



Kompakt-Übersicht über die wichtigsten Pflegehinweise

Seite 80





PREMIUM

189 MM LANDHAUSDIELE

■ 3-SCHICHT AUFBAU ■ CLICK-SYSTEM

Eiche Kitzbüchel

Artikelnr.: 1093-18915

Format: 15x189x1860mm

Preis: 88,25 € / m²



Sortierung: astig

Grundfarbton / Oberfläche: F00 blaugrau geölt

189 LANDHAUSDIELE

■ 3-SCHICHT AUFBAU ■ CLICK-SYSTEM



GEBÜRSTET

Optisch und haptisch betonte Holzstruktur durch Behandlung mit Bürstenmaschine.



Wildeiche Objekt



- rustikal objekt
- F01 natur geölt

2,87m² / Paket
114,80m² / Palette
ca. 3,0mm Nutzschrift
Click & Drop Down
4V 4-seitige Fase
3-Schicht Aufbau
Lieferzeit: ca. 4 bis 10 Werktage

Abmessung	Artikel-Nr.	Einheit	Preis €
14x189x1900mm	1140-18914	m ²	51,58
Zubehör			
Parkettkleber 1K-Silan 16kg	9000	kg.	7,08
Leiste Cube 40 furniert 2,4m	1900-4016	lfm.	5,85
Leiste Classic furniert 2,4m	1950-4520	lfm.	6,92
Treppenkantenprofil A	1700-1140	lfm.	78,96
Treppenkantenprofil B	1701-1140	lfm.	86,42
Pflegeöl natur 2,5 Liter	1803	Stk.	59,63
Bodenseife natur 2,5 Liter	1801	Stk.	37,24



Wildeiche Calcit



- rustikal objekt
- F02 roh-optik geölt

2,87m² / Paket
114,80m² / Palette
ca. 3,0mm Nutzschrift
Click & Drop Down
4V 4-seitige Fase
3-Schicht Aufbau
Verfügbarkeit auf Anfrage!
Anfallende Sondersortierung.
Mehrmonatige Lieferzeit möglich!

Abmessung	Artikel-Nr.	Einheit	Preis €
14x189x1900mm	1141-18914	m ²	54,92
Zubehör			
Parkettkleber 1K-Silan 16kg	9000	kg.	7,08
Leiste Cube 40 furniert 2,4m	1901-4016	lfm.	7,23
Leiste Classic furniert 2,4m	1951-4520	lfm.	8,30
Treppenkantenprofil A	1700-1141	lfm.	78,96
Treppenkantenprofil B	1701-1141	lfm.	86,42
Ölcare natur 1 Liter	1807	Stk.	34,25
Bodenseife natur 2,5 Liter	1801	Stk.	37,24



Wildeiche Kristall




- rustikal objekt
- F03 weiß geölt

2,87m² / Paket
114,80m² / Palette
ca. 3,0mm Nutzschrift
Click & Drop Down
4V 4-seitige Fase
3-Schicht Aufbau
Verfügbarkeit auf Anfrage!
Anfallende Sondersortierung.
Mehrmonatige Lieferzeit möglich!

Abmessung	Artikel-Nr.	Einheit	Preis €
14x189x1900mm	1142-18914	m ²	54,92
Zubehör			
Parkettkleber 1K-Silan 16kg	9000	kg.	7,08
Leiste Cube 40 furniert 2,4m	1902-4016	lfm.	6,08
Leiste Classic furniert 2,4m	1952-4520	lfm.	7,23
Treppenkantenprofil A	1700-1142	lfm.	78,96
Treppenkantenprofil B	1701-1142	lfm.	86,42
Pflegeöl weiß 2,5 Liter	1804	Stk.	59,63
Bodenseife weiß 2,5 Liter	1802	Stk.	37,24

189 LANDHAUSDIELE

■ 3-SCHICHT AUFBAU ■ CLICK-SYSTEM



Eiche Wismar



- rustikal markant
- F01 natur geölt

2,87m² / Paket
 114,80m² / Palette
 ca. 3,0mm Nutzschrift
 Click & Drop Down
 4V 4-seitige Fase
 3-Schicht Aufbau
 Lieferzeit: ca. 4 bis 10 Werktage

Abmessung	Artikel-Nr.	Einheit	Preis €
14x189x1900mm	1160-18914	m ²	54,92

Zubehör			
Parkettkleber 1K-Silan 16kg	9000	kg.	7,08
Leiste Cube 40 furniert 2,4m	1900-4016	lfm.	5,85
Leiste Classic furniert 2,4m	1950-4520	lfm.	6,92
Treppenkantenprofil A	1700-1160	lfm.	78,96
Treppenkantenprofil B	1701-1160	lfm.	86,42
Pflegeöl natur 2,5 Liter	1803	Stk.	59,63
Bodenseife natur 2,5 Liter	1801	Stk.	37,24



Eiche Kiel



- rustikal markant
- F03 weiß geölt

2,87m² / Paket
 114,80m² / Palette
 ca. 3,0mm Nutzschrift
 Click & Drop Down
 4V 4-seitige Fase
 3-Schicht Aufbau
 Lieferzeit: ca. 4 bis 10 Werktage

Abmessung	Artikel-Nr.	Einheit	Preis €
14x189x1900mm	1167-18914	m ²	56,58

Zubehör			
Parkettkleber 1K-Silan 16kg	9000	kg.	7,08
Leiste Cube 40 furniert 2,4m	1902-4016	lfm.	6,08
Leiste Classic furniert 2,4m	1952-4520	lfm.	7,23
Treppenkantenprofil A	1700-1167	lfm.	78,96
Treppenkantenprofil B	1701-1167	lfm.	86,42
Pflegeöl weiß 2,5 Liter	1804	Stk.	59,63
Bodenseife weiß 2,5 Liter	1802	Stk.	37,24



Eiche Bern



- rustikal
- F01 natur geölt

2,87m² / Paket
 114,80m² / Palette
 ca. 3,0mm Nutzschrift
 Click & Drop Down
 2V längsseitige Fase
 3-Schicht Aufbau
 Lieferzeit: ca. 4 bis 10 Werktage

Abmessung	Artikel-Nr.	Einheit	Preis €
14x189x1900mm	1000-1900	m ²	58,25

Zubehör			
Parkettkleber 1K-Silan 16kg	9000	kg.	7,08
Leiste Cube 40 furniert 2,4m	1900-4016	lfm.	5,85
Leiste Classic furniert 2,4m	1950-4520	lfm.	6,92
Treppenkantenprofil A	1700-1000	lfm.	78,96
Treppenkantenprofil B	1701-1000	lfm.	86,42
Pflegeöl natur 2,5 Liter	1803	Stk.	59,63
Bodenseife natur 2,5 Liter	1801	Stk.	37,24



Eiche Kulm



- rustikal
- F01 natur geölt

2,87m² / Paket
 114,80m² / Palette
 ca. 3,0mm Nutzschrift
 Click & Drop Down
 4V 4-seitige Fase
 3-Schicht Aufbau
 Lieferzeit: ca. 4 bis 10 Werktage

Abmessung	Artikel-Nr.	Einheit	Preis €
14x189x1900mm	1202-18914	m ²	58,25

Zubehör			
Parkettkleber 1K-Silan 16kg	9000	kg.	7,08
Leiste Cube 40 furniert 2,4m	1900-4016	lfm.	5,85
Leiste Classic furniert 2,4m	1950-4520	lfm.	6,92
Treppenkantenprofil A	1700-1202	lfm.	78,96
Treppenkantenprofil B	1701-1202	lfm.	86,42
Pflegeöl natur 2,5 Liter	1803	Stk.	59,63
Bodenseife natur 2,5 Liter	1801	Stk.	37,24

189 LANDHAUSDIELE

■ 3-SCHICHT AUFBAU ■ CLICK-SYSTEM

 	Eiche Basel	Abmessung 14x189x1900mm	Artikel-Nr. 1101-18914	Einheit m²	Preis € 59,92
	  <ul style="list-style-type: none"> ■ rustikal ■ F02 roh-optik geölt <p>2,87m² / Paket 114,80m² / Palette ca. 3,0mm Nutzschrift Click & Drop Down 4V 4-seitige Fase 3-Schicht Aufbau Lieferzeit: ca. 4 bis 10 Werktage</p>	Zubehör			
		Parkettkleber 1K-Silan 16kg 9000 kg. 7,08 Leiste Cube 40 furniert 2,4m 1901-4016 lfm. 7,23 Leiste Classic furniert 2,4m 1951-4520 lfm. 8,30 Treppenkantenprofil A 1700-1101 lfm. 78,96 Treppenkantenprofil B 1701-1101 lfm. 86,42 Ölcare natur 1 Liter 1807 Stk. 34,25 Bodenseife natur 2,5 Liter 1801 Stk. 37,24			

 	Eiche Navis	Abmessung 14x189x1900mm	Artikel-Nr. 1245-18914	Einheit m²	Preis € 59,92
	  <ul style="list-style-type: none"> ■ rustikal ■ F12 leicht weiß geölt <p>2,87m² / Paket 114,80m² / Palette ca. 3,0mm Nutzschrift Click & Drop Down 4V 4-seitige Fase 3-Schicht Aufbau Lieferzeit: ca. 4 bis 10 Werktage</p>	Zubehör			
		Parkettkleber 1K-Silan 16kg 9000 kg. 7,08 Leiste Cube 40 furniert 2,4m 1919-4016 lfm. 7,54 Treppenkantenprofil A 1700-1245 lfm. 78,96 Treppenkantenprofil B 1701-1245 lfm. 86,42 Ölcare natur 1 Liter 1807 Stk. 34,25 Bodenseife natur 2,5 Liter 1802 Stk. 37,24			


 	Eiche Zürich	Abmessung 14x189x1900mm	Artikel-Nr. 1001-1900	Einheit m²	Preis € 59,92
	  <ul style="list-style-type: none"> ■ rustikal ■ F03 weiß geölt <p>2,87m² / Paket 114,80m² / Palette ca. 3,0mm Nutzschrift Click & Drop Down 2V längsseitige Fase 3-Schicht Aufbau Lieferzeit: ca. 4 bis 10 Werktage</p>	Zubehör			
		Parkettkleber 1K-Silan 16kg 9000 kg. 7,08 Leiste Cube 40 furniert 2,4m 1902-4016 lfm. 6,08 Leiste Classic furniert 2,4m 1952-4520 lfm. 7,23 Treppenkantenprofil A 1700-1001 lfm. 78,96 Treppenkantenprofil B 1701-1001 lfm. 86,42 Pflegeöl weiß 2,5 Liter 1804 Stk. 59,63 Bodenseife weiß 2,5 Liter 1802 Stk. 37,24			

 	Eiche Zürs	Abmessung 14x189x1900mm	Artikel-Nr. 1203-18914	Einheit m²	Preis € 59,92
	  <ul style="list-style-type: none"> ■ rustikal ■ F03 weiß geölt <p>2,87m² / Paket 114,80m² / Palette ca. 3,0mm Nutzschrift Click & Drop Down 4V 4-seitige Fase 3-Schicht Aufbau Lieferzeit: ca. 4 bis 10 Werktage</p>	Zubehör			
		Parkettkleber 1K-Silan 16kg 9000 kg. 7,08 Leiste Cube 40 furniert 2,4m 1902-4016 lfm. 6,08 Leiste Classic furniert 2,4m 1952-4520 lfm. 7,23 Treppenkantenprofil A 1700-1203 lfm. 78,96 Treppenkantenprofil B 1701-1203 lfm. 86,42 Pflegeöl weiß 2,5 Liter 1804 Stk. 59,63 Bodenseife weiß 2,5 Liter 1802 Stk. 37,24			

189 LANDHAUSDIELE

■ 3-SCHICHT AUFBAU ■ CLICK-SYSTEM






Eiche Montreux		Abmessung	Artikel-Nr.	Einheit	Preis €
		14x189x1900mm	1102-18914	m ²	63,25
<ul style="list-style-type: none"> ■ rustikal ■ F04 geräuchert geölt <p>2,87m² / Paket 114,80m² / Palette ca. 3,0mm Nutzschiicht Click & Drop Down 4V 4-seitige Fase 3-Schicht Aufbau Lieferzeit: ca. 4 bis 10 Werkstage</p>		Zubehör			
		Parkettkleber 1K-Silan 16kg	9000	kg.	7,08
		Leiste Cube 40 furniert 2,4m	1903-4016	lfm.	7,62
		Leiste Classic furniert 2,4m	1953-4520	lfm.	8,30
		Treppenkantenprofil A	1700-1102	lfm.	78,96
		Treppenkantenprofil B	1701-1102	lfm.	86,42
		Pflegeöl natur 2,5 Liter	1803	Stk.	59,63
		Bodenseife natur 2,5 Liter	1801	Stk.	37,24





Eiche Verbier		Abmessung	Artikel-Nr.	Einheit	Preis €
		14x189x1900mm	1168-18914	m ²	64,92
<ul style="list-style-type: none"> ■ rustikal ■ F05 geräuchert weiß geölt <p>2,87m² / Paket 114,80m² / Palette ca. 3,0mm Nutzschiicht Click & Drop Down 4V 4-seitige Fase 3-Schicht Aufbau Lieferzeit: ca. 4 bis 10 Werkstage</p>		Zubehör			
		Parkettkleber 1K-Silan 16kg	9000	kg.	7,08
		Leiste Cube 40 furniert 2,4m	1904-4016	lfm.	8,30
		Leiste Classic furniert 2,4m	1954-4520	lfm.	9,08
		Treppenkantenprofil A	1700-1168	lfm.	78,96
		Treppenkantenprofil B	1701-1168	lfm.	86,42
		Pflegeöl weiß 2,5 Liter	1804	Stk.	59,63
		Bodenseife weiß 2,5 Liter	1802	Stk.	37,24



Eiche Axams		Abmessung	Artikel-Nr.	Einheit	Preis €
		14x189x1900mm	1232-18914	m ²	60,83
<ul style="list-style-type: none"> ■ astig ■ F01 natur geölt <p>2,87m² / Paket 114,80m² / Palette ca. 3,0mm Nutzschiicht Click & Drop Down 4V 4-seitige Fase 3-Schicht Aufbau Lieferzeit: ca. 4 bis 10 Werkstage</p>		Zubehör			
		Parkettkleber 1K-Silan 16kg	9000	kg.	7,08
		Leiste Cube 40 furniert 2,4m	1900-4016	lfm.	5,85
		Leiste Classic furniert 2,4m	1950-4520	lfm.	6,92
		Treppenkantenprofil A	1700-1232	lfm.	78,96
		Treppenkantenprofil B	1701-1232	lfm.	86,42
		Pflegeöl natur 2,5 Liter	1803	Stk.	59,63
		Bodenseife natur 2,5 Liter	1801	Stk.	37,24



Eiche Bergen		Abmessung	Artikel-Nr.	Einheit	Preis €
		15x189x1900mm	1002-1900	m ²	64,17
<ul style="list-style-type: none"> ■ astig ■ F01 natur geölt <p>2,87m² / Paket 114,80m² / Palette ca. 3,8mm Nutzschiicht Click & Drop Down 2V längsseitige Fase 3-Schicht Aufbau Lieferzeit: ca. 4 bis 10 Werkstage</p>		Zubehör			
		Parkettkleber 1K-Silan 16kg	9000	kg.	7,08
		Leiste Cube 40 furniert 2,4m	1900-4016	lfm.	5,85
		Leiste Classic furniert 2,4m	1950-4520	lfm.	6,92
		Treppenkantenprofil A	1700-1002	lfm.	78,96
		Treppenkantenprofil B	1701-1002	lfm.	86,42
		Pflegeöl natur 2,5 Liter	1803	Stk.	59,63
		Bodenseife natur 2,5 Liter	1801	Stk.	37,24

189 LANDHAUSDIELE

■ 3-SCHICHT AUFBAU ■ CLICK-SYSTEM

 	Eiche Stockholm	Abmessung 15x189x1900mm	Artikel-Nr. 1003-1900	Einheit m²	Preis € 65,83
	  <ul style="list-style-type: none"> ■ astig ■ F02 roh-optik geölt <p>2,87m² / Paket 114,80m² / Palette ca. 3,8mm Nuttschicht Click & Drop Down 2V längsseitige Fase 3-Schicht Aufbau Lieferzeit: ca. 4 bis 10 Werkstage</p>	Zubehör	Parkettkleber 1K-Silan 16kg 9000 kg. 7,08 Leiste Cube 40 furniert 2,4m 1901-4016 lfm. 7,23 Leiste Classic furniert 2,4m 1951-4520 lfm. 8,30 Treppenantenprofil A 1700-1003 lfm. 78,96 Treppenantenprofil B 1701-1003 lfm. 86,42 Ölcare natur 1 Liter 1807 Stk. 34,25 Bodenseife natur 2,5 Liter 1801 Stk. 37,24		

 	Eiche Ennstal	Abmessung 15x189x1900mm	Artikel-Nr. 1174-18915	Einheit m²	Preis € 65,83
	  <ul style="list-style-type: none"> ■ astig ■ F12 leicht weiß geölt <p>2,87m² / Paket 114,80m² / Palette ca. 3,8mm Nuttschicht Click & Drop Down 4V 4-seitige Fase 3-Schicht Aufbau Lieferzeit: ca. 4 bis 10 Werkstage</p>	Zubehör	Parkettkleber 1K-Silan 16kg 9000 kg. 7,08 Leiste Cube 40 furniert 2,4m 1919-4016 lfm. 7,54 Leiste Cube 60 furniert 2,4m 1855-6016 lfm. 8,46 Treppenantenprofil A 1700-1174 lfm. 78,96 Treppenantenprofil B 1701-1174 lfm. 86,42 Ölcare natur 1 Liter 1807 Stk. 34,25 Bodenseife weiß 2,5 Liter 1802 Stk. 37,24		

 	Eiche Sylt	Abmessung 15x189x1860mm	Artikel-Nr. 1086-18915	Einheit m²	Preis € 65,83
	  <ul style="list-style-type: none"> ■ astig ■ F23 cremeweiß geölt <p>2,81m² / Paket 112,40m² / Palette ca. 3,8mm Nuttschicht Click & Drop Down 2V längsseitige Fase 3-Schicht Aufbau Lieferzeit: ca. 4 bis 10 Werkstage</p>	Zubehör	Parkettkleber 1K-Silan 16kg 9000 kg. 7,08 Leiste Cube 40 furniert 2,4m 1911-4016 lfm. 7,23 Leiste Classic furniert 2,4m 1966-4520 lfm. 7,23 Treppenantenprofil A 1700-1086 lfm. 78,96 Treppenantenprofil B 1701-1086 lfm. 86,42 Pflegeöl weiß 2,5 Liter 1804 Stk. 59,63 Bodenseife weiß 2,5 Liter 1802 Stk. 37,24		

 	Eiche Oslo	Abmessung 15x189x1900mm	Artikel-Nr. 1004-1900	Einheit m²	Preis € 65,83
	  <ul style="list-style-type: none"> ■ astig ■ F03 weiß geölt <p>2,87m² / Paket 114,80m² / Palette ca. 3,8mm Nuttschicht Click & Drop Down 2V längsseitige Fase 3-Schicht Aufbau Lieferzeit: ca. 4 bis 10 Werkstage</p>	Zubehör	Parkettkleber 1K-Silan 16kg 9000 kg. 7,08 Leiste Cube 40 furniert 2,4m 1902-4016 lfm. 6,08 Leiste Classic furniert 2,4m 1952-4520 lfm. 7,23 Treppenantenprofil A 1700-1004 lfm. 78,96 Treppenantenprofil B 1701-1004 lfm. 86,42 Pflegeöl weiß 2,5 Liter 1804 Stk. 59,63 Bodenseife weiß 2,5 Liter 1802 Stk. 37,24		

189 LANDHAUSDIELE

■ 3-SCHICHT AUFBAU ■ CLICK-SYSTEM



Eiche Trondheim



- astig
- F04 geräuchert geölt

2,87m² / Paket
 114,80m² / Palette
 ca. 3,8mm Nuttschicht
 Click & Drop Down
 2V längsseitige Fase
 3-Schicht Aufbau
 Lieferzeit: ca. 4 bis 10 Werktage

Abmessung	Artikel-Nr.	Einheit	Preis €
15x189x1900mm	1005-1900	m ²	70,83
Zubehör			
Parkettkleber 1K-Silan 16kg	9000	kg.	7,08
Leiste Cube 40 furniert 2,4m	1903-4016	lfm.	7,62
Leiste Classic furniert 2,4m	1953-4520	lfm.	8,30
Treppenkantenprofil A	1700-1005	lfm.	78,96
Treppenkantenprofil B	1701-1005	lfm.	86,42
Pflegeöl natur 2,5 Liter	1803	Stk.	59,63
Bodenseife natur 2,5 Liter	1801	Stk.	37,24



Eiche Kopenhagen



- astig
- F05 geräuchert weiß geölt

2,87m² / Paket
 114,80m² / Palette
 ca. 3,8mm Nuttschicht
 Click & Drop Down
 2V längsseitige Fase
 3-Schicht Aufbau
 Lieferzeit: ca. 4 bis 10 Werktage

Abmessung	Artikel-Nr.	Einheit	Preis €
15x189x1900mm	1006-1900	m ²	72,50
Zubehör			
Parkettkleber 1K-Silan 16kg	9000	kg.	7,08
Leiste Cube 40 furniert 2,4m	1904-4016	lfm.	8,30
Leiste Classic furniert 2,4m	1954-4520	lfm.	9,08
Treppenkantenprofil A	1700-1006	lfm.	78,96
Treppenkantenprofil B	1701-1006	lfm.	86,42
Pflegeöl weiß 2,5 Liter	1804	Stk.	59,63
Bodenseife weiß 2,5 Liter	1802	Stk.	37,24



Eiche Göteborg



- astig
- F07 dunkel geräuchert geölt

2,81m² / Paket
 112,40m² / Palette
 ca. 3,8mm Nuttschicht
 Click & Drop Down
 2V längsseitige Fase
 3-Schicht Aufbau
 Lieferzeit: ca. 4 bis 10 Werktage

Abmessung	Artikel-Nr.	Einheit	Preis €
15x189x1860mm	1007-18915	m ²	76,58
Zubehör			
Parkettkleber 1K-Silan 16kg	9000	kg.	7,08
Leiste Cube 40 furniert 2,4m	1906-4016	lfm.	7,62
Leiste Classic furniert 2,4m	1957-4520	lfm.	8,30
Treppenkantenprofil A	1700-1007	lfm.	78,96
Treppenkantenprofil B	1701-1007	lfm.	86,42
Pflegeöl natur 2,5 Liter	1803	Stk.	59,63
Bodenseife natur 2,5 Liter	1801	Stk.	37,24



Eiche Rotterdam



- astig
- F20 kerngeräuchert geölt

2,81m² / Paket
 112,40m² / Palette
 ca. 3,8mm Nuttschicht
 Click & Drop Down
 2V längsseitige Fase
 3-Schicht Aufbau
 Lieferzeit: ca. 4 bis 10 Werktage

Abmessung	Artikel-Nr.	Einheit	Preis €
15x189x1860mm	1087-18915	m ²	78,25
Zubehör			
Parkettkleber 1K-Silan 16kg	9000	kg.	7,08
Leiste Classic furniert 2,4m	1968-4520	lfm.	7,85
Treppenkantenprofil A	1700-1087	lfm.	78,96
Treppenkantenprofil B	1701-1087	lfm.	86,42
Pflegeöl natur 2,5 Liter	1803	Stk.	59,63
Bodenseife natur 2,5 Liter	1801	Stk.	37,24

189 LANDHAUSDIELE

■ 3-SCHICHT AUFBAU ■ CLICK-SYSTEM




Eiche Amsterdam



- astig
- F21 kerngeräuchert roh-optik geölt

2,81m² / Paket
 112,40m² / Palette
 ca. 3,8mm Nutzschrift
 Click & Drop Down
 2V längsseitige Fase
 3-Schicht Aufbau
 Lieferzeit: ca. 4 bis 10 Werktage

Abmessung	Artikel-Nr.	Einheit	Preis €
15x189x1860mm	1088-18915	m ²	79,92
Zubehör			
Parkettkleber 1K-Silan 16kg	9000	kg.	7,08
Leiste Cube 40 furniert 2,4m	1913-4016	lfm.	8,30
Leiste Classic furniert 2,4m	1969-4520	lfm.	9,08
Treppenkantenprofil A	1700-1088	lfm.	78,96
Treppenkantenprofil B	1701-1088	lfm.	86,42
Ölcare natur 1 Liter	1807	Stk.	34,25
Bodenseife natur 2,5 Liter	1801	Stk.	37,24



Eiche Amrum



- astig
- F00 antik vergraut geölt

2,81m² / Paket
 112,40m² / Palette
 ca. 3,8mm Nutzschrift
 Click & Drop Down
 2V längsseitige Fase
 3-Schicht Aufbau
 Lieferzeit: ca. 4 bis 10 Werktage

Abmessung	Artikel-Nr.	Einheit	Preis €
15x189x1860mm	1204-18915	m ²	86,58
Zubehör			
Parkettkleber 1K-Silan 16kg	9000	kg.	7,08
Leiste Cube 40 furniert 2,4m	1918-4016	lfm.	8,30
Leiste Classic furniert 2,4m	1975-4520	lfm.	9,08
Treppenkantenprofil A	1700-1204	lfm.	78,96
Treppenkantenprofil B	1701-1204	lfm.	86,42
Pflegeöl natur 2,5 Liter	1803	Stk.	59,63
Bodenseife natur 2,5 Liter	1801	Stk.	37,24



Eiche London



- astig
- F01 natur matt lackiert

2,87m² / Paket
 114,80m² / Palette
 ca. 3,8mm Nutzschrift
 Click & Drop Down
 2V längsseitige Fase
 3-Schicht Aufbau
 Lieferzeit: ca. 4 bis 10 Werktage

Abmessung	Artikel-Nr.	Einheit	Preis €
15x189x1900mm	1008-1900	m ²	63,25
Zubehör			
Parkettkleber 1K-Silan 16kg	9000	kg.	7,08
Leiste Classic furniert 2,4m	1962-4520	lfm.	6,08
Treppenkantenprofil A	1700-1008	lfm.	78,96
Treppenkantenprofil B	1701-1008	lfm.	86,42



Eiche Wien



- leicht astig
- F01 natur geölt

2,87m² / Paket
 114,80m² / Palette
 ca. 3,0mm Nutzschrift
 Click & Drop Down
 4V 4-seitige Fase
 3-Schicht Aufbau
 Lieferzeit: ca. 4 bis 10 Werktage

Abmessung	Artikel-Nr.	Einheit	Preis €
14x189x1900mm	1223-1900	m ²	78,25
Zubehör			
Parkettkleber 1K-Silan 16kg	9000	kg.	7,08
Leiste Cube 40 furniert 2,4m	1900-4016	lfm.	5,85
Leiste Classic furniert 2,4m	1950-4520	lfm.	6,92
Treppenkantenprofil A	1700-1223	lfm.	78,96
Treppenkantenprofil B	1701-1223	lfm.	86,42
Pflegeöl natur 2,5 Liter	1803	Stk.	59,63
Bodenseife natur 2,5 Liter	1801	Stk.	37,24

189 LANDHAUSDIELE

■ 3-SCHICHT AUFBAU ■ CLICK-SYSTEM

 	Eiche Madrid	Abmessung 15x189x1900mm	Artikel-Nr. 1015-18915	Einheit m ²	Preis € 81,58
	  <ul style="list-style-type: none"> leicht astig F01 natur geölt <p> 2,87m² / Paket 114,80m² / Palette ca. 3,8mm Nuttschicht Click & Drop Down 2V längsseitige Fase 3-Schicht Aufbau Lieferzeit: ca. 4 bis 10 Werkstage </p>	Zubehör			
		Parkettkleber 1K-Silan 16kg 9000 kg. 7,08 Leiste Cube 40 furniert 2,4m 1900-4016 lfm. 5,85 Leiste Classic furniert 2,4m 1950-4520 lfm. 6,92 Treppenkantenprofil A 1700-1015 lfm. 78,96 Treppenkantenprofil B 1701-1015 lfm. 86,42 Pflegeöl natur 2,5 Liter 1803 Stk. 59,63 Bodenseife natur 2,5 Liter 1801 Stk. 37,24			

 	Eiche Föhr	Abmessung 15x189x1900mm	Artikel-Nr. 1191-18915	Einheit m ²	Preis € 83,25
	  <ul style="list-style-type: none"> leicht astig F02 roh-optik geölt <p> 2,87m² / Paket 114,80m² / Palette ca. 3,8mm Nuttschicht Click & Drop Down 4V 4-seitige Fase 3-Schicht Aufbau Lieferzeit: ca. 4 bis 10 Werkstage </p>	Zubehör			
		Parkettkleber 1K-Silan 16kg 9000 kg. 7,08 Leiste Cube 40 furniert 2,4m 1901-4016 lfm. 7,23 Leiste Classic furniert 2,4m 1951-4520 lfm. 8,30 Treppenkantenprofil A 1700-1191 lfm. 78,96 Treppenkantenprofil B 1701-1191 lfm. 86,42 Ölcare natur 1 Liter 1807 Stk. 34,25 Bodenseife natur 2,5 Liter 1801 Stk. 37,24			

 	Eiche Naxos	Abmessung 15x189x1900mm	Artikel-Nr. 1217-18915	Einheit m ²	Preis € 83,25
	  <ul style="list-style-type: none"> leicht astig F12 leicht weiß geölt <p> 2,87m² / Paket 114,80m² / Palette ca. 3,8mm Nuttschicht Click & Drop Down 4V 4-seitige Fase 3-Schicht Aufbau Lieferzeit: ca. 4 bis 10 Werkstage </p>	Zubehör			
		Parkettkleber 1K-Silan 16kg 9000 kg. 7,08 Leiste Cube 40 furniert 2,4m 1919-4016 lfm. 7,54 Leiste Cube 60 furniert 2,4m 1855-6016 lfm. 8,46 Treppenkantenprofil A 1700-1217 lfm. 78,96 Treppenkantenprofil B 1701-1217 lfm. 86,42 Ölcare natur 1 Liter 1807 Stk. 34,25 Bodenseife weiß 2,5 Liter 1802 Stk. 37,24			

 	Eiche Valencia	Abmessung 15x189x1900mm	Artikel-Nr. 1016-18915	Einheit m ²	Preis € 83,25
	  <ul style="list-style-type: none"> leicht astig F03 weiß geölt <p> 2,87m² / Paket 114,80m² / Palette ca. 3,8mm Nuttschicht Click & Drop Down 2V längsseitige Fase 3-Schicht Aufbau Lieferzeit: ca. 4 bis 10 Werkstage </p>	Zubehör			
		Parkettkleber 1K-Silan 16kg 9000 kg. 7,08 Leiste Cube 40 furniert 2,4m 1902-4016 lfm. 6,08 Leiste Classic furniert 2,4m 1952-4520 lfm. 7,23 Treppenkantenprofil A 1700-1016 lfm. 78,96 Treppenkantenprofil B 1701-1016 lfm. 86,42 Pflegeöl weiß 2,5 Liter 1804 Stk. 59,63 Bodenseife weiß 2,5 Liter 1802 Stk. 37,24			

189 LANDHAUSDIELE

■ 3-SCHICHT AUFBAU ■ CLICK-SYSTEM




Eiche Sevilla		Abmessung	Artikel-Nr.	Einheit	Preis €
		15x189x1900mm	1018-18915	m²	81,58
<ul style="list-style-type: none"> leicht astig F01 natur matt lackiert <p>2,87m² / Paket 114,80m² / Palette ca. 3,8mm Nuttschicht Click & Drop Down 2V längsseitige Fase 3-Schicht Aufbau Lieferzeit: ca. 4 bis 10 Werktage</p>		Zubehör			
		Parkettkleber 1K-Silan 16kg	9000	kg.	7,08
		Leiste Classic furniert 2,4m	1962-4520	lfm.	6,08
		Treppenkantenprofil A	1700-1018	lfm.	78,96
		Treppenkantenprofil B	1701-1018	lfm.	86,42



Eiche Barcelona		Abmessung	Artikel-Nr.	Einheit	Preis €
		15x189x1900mm	1019-18915	m²	104,92
<ul style="list-style-type: none"> natur F01 natur geölt <p>2,87m² / Paket 114,80m² / Palette ca. 3,8mm Nuttschicht Click & Drop Down 2V längsseitige Fase 3-Schicht Aufbau Lieferzeit: ca. 4 bis 10 Werktage</p>		Zubehör			
		Parkettkleber 1K-Silan 16kg	9000	kg.	7,08
		Leiste Cube 40 furniert 2,4m	1900-4016	lfm.	5,85
		Leiste Classic furniert 2,4m	1950-4520	lfm.	6,92
		Treppenkantenprofil A	1700-1019	lfm.	78,96
		Treppenkantenprofil B	1701-1019	lfm.	86,42
		Pflegeöl natur 2,5 Liter	1803	Stk.	59,63
		Bodenseife natur 2,5 Liter	1801	Stk.	37,24



Lärche Grossarl		Abmessung	Artikel-Nr.	Einheit	Preis €
		15x189x1860mm	1172-18915	m²	71,58
<ul style="list-style-type: none"> astig F50 natur geölt <p>2,81m² / Paket 112,40m² / Palette ca. 3,8mm Nuttschicht Click & Drop Down 2V längsseitige Fase 3-Schicht Aufbau Lieferzeit: ca. 4 bis 10 Werktage</p>		Zubehör			
		Parkettkleber 1K-Silan 16kg	9000	kg.	7,08
		Leiste Cube 40 furniert 2,4m	1830-4016	lfm.	6,08
		Leiste Classic furniert 2,4m	1977-4520	lfm.	6,92
		Treppenkantenprofil A	1700-1172	lfm.	78,96
		Treppenkantenprofil B	1701-1172	lfm.	86,42
		Pflegeöl natur 2,5 Liter	1803	Stk.	59,63
		Bodenseife natur 2,5 Liter	1801	Stk.	37,24



Lärche Schladming		Abmessung	Artikel-Nr.	Einheit	Preis €
		15x189x1860mm	1173-18915	m²	73,25
<ul style="list-style-type: none"> astig F51 weiß geölt <p>2,81m² / Paket 112,40m² / Palette ca. 3,8mm Nuttschicht Click & Drop Down 2V längsseitige Fase 3-Schicht Aufbau Lieferzeit: ca. 4 bis 10 Werktage</p>		Zubehör			
		Parkettkleber 1K-Silan 16kg	9000	kg.	7,08
		Leiste Cube 40 furniert 2,4m	1831-4016	lfm.	6,92
		Leiste Classic furniert 2,4m	1978-4520	lfm.	6,92
		Treppenkantenprofil A	1700-1173	lfm.	78,96
		Treppenkantenprofil B	1701-1173	lfm.	86,42
		Pflegeöl weiß 2,5 Liter	1804	Stk.	59,63
		Bodenseife weiß 2,5 Liter	1802	Stk.	37,24

189 LANDHAUSDIELE



■ 3-SCHICHT AUFBAU ■ CLICK-SYSTEM



TIEFGEBÜRSTET

Optisch und haptisch stark betonte Holzstruktur durch intensive Behandlung mit Bürstenmaschine.



Eiche Zermatt



- rustikal kernrissig
- F01 natur geölt

2,81m² / Paket
112,40m² / Palette
ca. 3,8mm Nutzschiene
Click & Drop Down
4V 4-seitige Fase
3-Schicht Aufbau
Lieferzeit: ca. 4 bis 10 Werktage

Abmessung	Artikel-Nr.	Einheit	Preis €
15x189x1860mm	1012-18915	m ²	76,58
Zubehör			
Parkettkleber 1K-Silan 16kg	9000	kg.	7,08
Leiste Cube 40 furniert 2,4m	1900-4016	lfm.	5,85
Leiste Classic furniert 2,4m	1950-4520	lfm.	6,92
Treppenkantenprofil A	1700-1012	lfm.	78,96
Treppenkantenprofil B	1701-1012	lfm.	86,42
Pflegeöl natur 2,5 Liter	1803	Stk.	59,63
Bodenseife natur 2,5 Liter	1801	Stk.	37,24



HANDGEHOBELT

Dezente, unregelmäßig wellige, handbearbeitete Hobelung mit zusätzlicher Behandlung durch Schleifmaschine.



Wildeiche Alpin



- rustikal objekt
- F01 natur geölt

2,87m² / Paket
114,80m² / Palette
ca. 3,0mm Nutzschiene
Click & Drop Down
4V 4-seitige Fase
3-Schicht Aufbau
Verfügbarkeit auf Anfrage!
Anfallende Sondersortierung.
Mehrmonatige Lieferzeit möglich!

Abmessung	Artikel-Nr.	Einheit	Preis €
14x189x1900mm	1143-18914	m ²	58,25
Zubehör			
Parkettkleber 1K-Silan 16kg	9000	kg.	7,08
Leiste Cube 40 furniert 2,4m	1900-4016	lfm.	5,85
Leiste Classic furniert 2,4m	1950-4520	lfm.	6,92
Treppenkantenprofil A	1700-1143	lfm.	78,96
Treppenkantenprofil B	1701-1143	lfm.	86,42
Pflegeöl natur 2,5 Liter	1803	Stk.	59,63
Bodenseife natur 2,5 Liter	1801	Stk.	37,24

189 LANDHAUSDIELE

■ 3-SCHICHT AUFBAU ■ CLICK-SYSTEM




Eiche Garda		Abmessung	Artikel-Nr.	Einheit	Preis €
		14x189x1900mm	1024-18914	m²	64,92
<ul style="list-style-type: none"> ■ rustikal ■ F01 natur geölt <p>2,87m² / Paket 114,80m² / Palette ca. 3,0mm Nutzschrift Click & Drop Down 4V 4-seitige Fase 3-Schicht Aufbau Lieferzeit: ca. 4 bis 10 Werktage</p>		Zubehör			
		Parkettkleber 1K-Silan 16kg	9000	kg.	7,08
		Leiste Cube 40 furniert 2,4m	1900-4016	lfm.	5,85
		Leiste Classic furniert 2,4m	1950-4520	lfm.	6,92
		Treppenkantenprofil A	1700-1024	lfm.	78,96
		Treppenkantenprofil B	1701-1024	lfm.	86,42
		Pflegeöl natur 2,5 Liter	1803	Stk.	59,63
		Bodenseife natur 2,5 Liter	1801	Stk.	37,24



Eiche Bruneck		Abmessung	Artikel-Nr.	Einheit	Preis €
		14x189x1900mm	1025-18914	m²	66,58
<ul style="list-style-type: none"> ■ rustikal ■ F03 weiß geölt <p>2,87m² / Paket 114,80m² / Palette ca. 3,0mm Nutzschrift Click & Drop Down 4V 4-seitige Fase 3-Schicht Aufbau Lieferzeit: ca. 4 bis 10 Werktage</p>		Zubehör			
		Parkettkleber 1K-Silan 16kg	9000	kg.	7,08
		Leiste Cube 40 furniert 2,4m	1902-4016	lfm.	6,08
		Leiste Classic furniert 2,4m	1952-4520	lfm.	7,23
		Treppenkantenprofil A	1700-1025	lfm.	78,96
		Treppenkantenprofil B	1701-1025	lfm.	86,42
		Pflegeöl weiß 2,5 Liter	1804	Stk.	59,63
		Bodenseife weiß 2,5 Liter	1802	Stk.	37,24



Eiche Arezzo		Abmessung	Artikel-Nr.	Einheit	Preis €
		14x189x1900mm	1026-18914	m²	69,92
<ul style="list-style-type: none"> ■ rustikal ■ F04 geräuchert geölt <p>2,87m² / Paket 114,80m² / Palette ca. 3,0mm Nutzschrift Click & Drop Down 4V 4-seitige Fase 3-Schicht Aufbau Lieferzeit: ca. 4 bis 10 Werktage</p>		Zubehör			
		Parkettkleber 1K-Silan 16kg	9000	kg.	7,08
		Leiste Cube 40 furniert 2,4m	1903-4016	lfm.	7,62
		Leiste Classic furniert 2,4m	1953-4520	lfm.	8,30
		Treppenkantenprofil A	1700-1026	lfm.	78,96
		Treppenkantenprofil B	1701-1026	lfm.	86,42
		Pflegeöl natur 2,5 Liter	1803	Stk.	59,63
		Bodenseife natur 2,5 Liter	1801	Stk.	37,24



Eiche Florenz		Abmessung	Artikel-Nr.	Einheit	Preis €
		15x189x1860mm	1027-18915	m²	73,25
<ul style="list-style-type: none"> ■ astig ■ F01 natur geölt <p>2,81m² / Paket 112,40m² / Palette ca. 3,8mm Nutzschrift Click & Drop Down 4V 4-seitige Fase 3-Schicht Aufbau Lieferzeit: ca. 4 bis 10 Werktage</p>		Zubehör			
		Parkettkleber 1K-Silan 16kg	9000	kg.	7,08
		Leiste Cube 40 furniert 2,4m	1900-4016	lfm.	5,85
		Leiste Classic furniert 2,4m	1950-4520	lfm.	6,92
		Treppenkantenprofil A	1700-1027	lfm.	78,96
		Treppenkantenprofil B	1701-1027	lfm.	86,42
		Pflegeöl natur 2,5 Liter	1803	Stk.	59,63
		Bodenseife natur 2,5 Liter	1801	Stk.	37,24

189 LANDHAUSDIELE


■ 3-SCHICHT AUFBAU ■ CLICK-SYSTEM



Eiche Livorno		Abmessung	Artikel-Nr.	Einheit	Preis €
		15x189x1860mm	1028-18915	m ²	74,92
<ul style="list-style-type: none"> ■ astig ■ F02 roh-optik geölt <p>2,81m² / Paket 112,40m² / Palette ca. 3,8mm Nutzschrift Click & Drop Down 4V 4-seitige Fase 3-Schicht Aufbau Lieferzeit: ca. 4 bis 10 Werktage</p>		Zubehör			
		Parkettkleber 1K-Silan 16kg	9000	kg.	7,08
		Leiste Cube 40 furniert 2,4m	1901-4016	lfm.	7,23
		Leiste Classic furniert 2,4m	1951-4520	lfm.	8,30
		Treppenkantenprofil A	1700-1028	lfm.	78,96
		Treppenkantenprofil B	1701-1028	lfm.	86,42
		Ölcare natur 1 Liter	1807	Stk.	34,25
		Bodenseife natur 2,5 Liter	1801	Stk.	37,24



Eiche Messina		Abmessung	Artikel-Nr.	Einheit	Preis €
		15x189x1860mm	1029-18915	m ²	74,92
<ul style="list-style-type: none"> ■ astig ■ F03 weiß geölt <p>2,81m² / Paket 112,40m² / Palette ca. 3,8mm Nutzschrift Click & Drop Down 4V 4-seitige Fase 3-Schicht Aufbau Lieferzeit: ca. 4 bis 10 Werktage</p>		Zubehör			
		Parkettkleber 1K-Silan 16kg	9000	kg.	7,08
		Leiste Cube 40 furniert 2,4m	1902-4016	lfm.	6,08
		Leiste Classic furniert 2,4m	1952-4520	lfm.	7,23
		Treppenkantenprofil A	1700-1029	lfm.	78,96
		Treppenkantenprofil B	1701-1029	lfm.	86,42
		Pflegeöl weiß 2,5 Liter	1804	Stk.	59,63
		Bodenseife weiß 2,5 Liter	1802	Stk.	37,24



Eiche Como		Abmessung	Artikel-Nr.	Einheit	Preis €
		15x189x1900mm	1030-1900	m ²	78,25
<ul style="list-style-type: none"> ■ astig ■ F04 geräuchert geölt <p>2,87m² / Paket 114,80m² / Palette ca. 3,8mm Nutzschrift Click & Drop Down 4V 4-seitige Fase 3-Schicht Aufbau Lieferzeit: ca. 4 bis 10 Werktage</p>		Zubehör			
		Parkettkleber 1K-Silan 16kg	9000	kg.	7,08
		Leiste Cube 40 furniert 2,4m	1903-4016	lfm.	7,62
		Leiste Classic furniert 2,4m	1953-4520	lfm.	8,30
		Treppenkantenprofil A	1700-1030	lfm.	78,96
		Treppenkantenprofil B	1701-1030	lfm.	86,42
		Pflegeöl natur 2,5 Liter	1803	Stk.	59,63
		Bodenseife natur 2,5 Liter	1801	Stk.	37,24



Eiche Bologna		Abmessung	Artikel-Nr.	Einheit	Preis €
		15x189x1900mm	1031-1900	m ²	79,92
<ul style="list-style-type: none"> ■ astig ■ F05 geräuchert weiß geölt <p>2,87m² / Paket 114,80m² / Palette ca. 3,8mm Nutzschrift Click & Drop Down 4V 4-seitige Fase 3-Schicht Aufbau Lieferzeit: ca. 4 bis 10 Werktage</p>		Zubehör			
		Parkettkleber 1K-Silan 16kg	9000	kg.	7,08
		Leiste Cube 40 furniert 2,4m	1904-4016	lfm.	8,30
		Leiste Classic furniert 2,4m	1954-4520	lfm.	9,08
		Treppenkantenprofil A	1700-1031	lfm.	78,96
		Treppenkantenprofil B	1701-1031	lfm.	86,42
		Pflegeöl weiß 2,5 Liter	1804	Stk.	59,63
		Bodenseife weiß 2,5 Liter	1802	Stk.	37,24



189MM LANDHAUSDIELE

Eiche Valencia

Artikelnr.: 1016-18915

Format: 15x189x1900mm

Preis: 83,25 € / m²



Sortierung: leicht astig
Grundfarbton/Oberfläche: F03 weiß geölt

189 LANDHAUSDIELE



■ 3-SCHICHT AUFBAU ■ CLICK-SYSTEM



HANDGEHOBELT MIT HERAUSGEARBEITETER ASTSTRUKTUR GEBÜRSTET

Dezente, unregelmäßig wellige Hobelung mit handbearbeiteter Aststruktur und zusätzlicher Behandlung durch Bürstenmaschine.



Eiche Barbian



- astig
- F01 natur geölt

2,81m² / Paket
112,40m² / Palette
ca. 3,8mm Nuttschicht
Click & Drop Down
4V 4-seitige Fase
3-Schicht Aufbau
Lieferzeit: ca. 4 bis 10 Werktage

Abmessung	Artikel-Nr.	Einheit	Preis €
15x189x1860mm	1032-18915	m ²	78,25
Zubehör			
Parkettkleber 1K-Silan 16kg	9000	kg.	7,08
Leiste Cube 40 furniert 2,4m	1900-4016	lfm.	5,85
Leiste Classic furniert 2,4m	1950-4520	lfm.	6,92
Treppenkantenprofil A	1700-1032	lfm.	78,96
Treppenkantenprofil B	1701-1032	lfm.	86,42
Pflegeöl natur 2,5 Liter	1803	Stk.	59,63
Bodenseife natur 2,5 Liter	1801	Stk.	37,24



Eiche Sterzing



- astig
- F00 Sonderfarbton gekalkt weiß geölt

2,81m² / Paket
112,40m² / Palette
ca. 3,8mm Nuttschicht
Click & Drop Down
4V 4-seitige Fase
3-Schicht Aufbau
Lieferzeit: ca. 4 bis 10 Werktage

Abmessung	Artikel-Nr.	Einheit	Preis €
15x189x1860mm	1033-18915	m ²	83,25
Zubehör			
Parkettkleber 1K-Silan 16kg	9000	kg.	7,08
Leiste Cube 40 furniert 2,4m	1902-4016	lfm.	6,08
Leiste Classic furniert 2,4m	1952-4520	lfm.	7,23
Treppenkantenprofil A	1700-1033	lfm.	78,96
Treppenkantenprofil B	1701-1033	lfm.	86,42
Pflegeöl weiß 2,5 Liter	1804	Stk.	59,63
Bodenseife weiß 2,5 Liter	1802	Stk.	37,24



Eiche Sienna



- astig
- F04 geräuchert geölt

2,87m² / Paket
114,80m² / Palette
ca. 3,8mm Nuttschicht
Click & Drop Down
4V 4-seitige Fase
3-Schicht Aufbau
Lieferzeit: ca. 4 bis 10 Werktage

Abmessung	Artikel-Nr.	Einheit	Preis €
15x189x1900mm	1034-1900	m ²	84,92
Zubehör			
Parkettkleber 1K-Silan 16kg	9000	kg.	7,08
Leiste Cube 40 furniert 2,4m	1903-4016	lfm.	7,62
Leiste Classic furniert 2,4m	1953-4520	lfm.	8,30
Treppenkantenprofil A	1700-1034	lfm.	78,96
Treppenkantenprofil B	1701-1034	lfm.	86,42
Pflegeöl natur 2,5 Liter	1803	Stk.	59,63
Bodenseife natur 2,5 Liter	1801	Stk.	37,24

189 LANDHAUSDIELE

■ 3-SCHICHT AUFBAU ■ CLICK-SYSTEM



Eiche Bergamo



- astig
- F05 geräuchert weiß geölt

2,87m² / Paket
114,80m² / Palette
ca. 3,8mm Nuttschicht
Click & Drop Down
4V 4-seitige Fase
3-Schicht Aufbau
Lieferzeit: ca. 4 bis 10 Werktage

Abmessung	Artikel-Nr.	Einheit	Preis €
15x189x1900mm	1035-1900	m ²	86,58
Zubehör			
Parkettkleber 1K-Silan 16kg	9000	kg.	7,08
Leiste Cube 40 furniert 2,4m	1904-4016	lfm.	8,30
Leiste Classic furniert 2,4m	1954-4520	lfm.	9,08
Treppenkantenprofil A	1700-1035	lfm.	78,96
Treppenkantenprofil B	1701-1035	lfm.	86,42
Pflegeöl weiß 2,5 Liter	1804	Stk.	59,63
Bodenseife weiß 2,5 Liter	1802	Stk.	37,24




Eiche Ravenna



- astig
- F07 dunkel geräuchert geölt

2,81m² / Paket
112,40m² / Palette
ca. 3,8mm Nuttschicht
Click & Drop Down
4V 4-seitige Fase
3-Schicht Aufbau
Lieferzeit: ca. 4 bis 10 Werktage

Abmessung	Artikel-Nr.	Einheit	Preis €
15x189x1860mm	1036-18915	m ²	88,25
Zubehör			
Parkettkleber 1K-Silan 16kg	9000	kg.	7,08
Leiste Cube 40 furniert 2,4m	1906-4016	lfm.	7,62
Leiste Classic furniert 2,4m	1957-4520	lfm.	8,30
Treppenkantenprofil A	1700-1036	lfm.	78,96
Treppenkantenprofil B	1701-1036	lfm.	86,42
Pflegeöl natur 2,5 Liter	1803	Stk.	59,63
Bodenseife natur 2,5 Liter	1801	Stk.	37,24




Eiche Pompei



- astig
- F20 kerngeräuchert geölt

2,81m² / Paket
112,40m² / Palette
ca. 3,8mm Nuttschicht
Click & Drop Down
4V 4-seitige Fase
3-Schicht Aufbau
Lieferzeit: ca. 4 bis 10 Werktage

Abmessung	Artikel-Nr.	Einheit	Preis €
15x189x1860mm	1090-18915	m ²	91,58
Zubehör			
Parkettkleber 1K-Silan 16kg	9000	kg.	7,08
Leiste Classic furniert 2,4m	1968-4520	lfm.	7,85
Treppenkantenprofil A	1700-1090	lfm.	78,96
Treppenkantenprofil B	1701-1090	lfm.	86,42
Pflegeöl natur 2,5 Liter	1803	Stk.	59,63
Bodenseife natur 2,5 Liter	1801	Stk.	37,24



Eiche Gröden



- astig
- F06 geräuchert roh-optik geölt

2,81m² / Paket
112,40m² / Palette
ca. 3,8mm Nuttschicht
Click & Drop Down
4V 4-seitige Fase
3-Schicht Aufbau
Lieferzeit: ca. 4 bis 10 Werktage

Abmessung	Artikel-Nr.	Einheit	Preis €
15x189x1860mm	1037-18915	m ²	89,92
Zubehör			
Parkettkleber 1K-Silan 16kg	9000	kg.	7,08
Leiste Cube 40 furniert 2,4m	1905-4016	lfm.	7,62
Leiste Classic furniert 2,4m	1956-4520	lfm.	8,30
Treppenkantenprofil A	1700-1037	lfm.	78,96
Treppenkantenprofil B	1701-1037	lfm.	86,42
Pflegeöl natur 2,5 Liter	1803	Stk.	59,63
Bodenseife natur 2,5 Liter	1801	Stk.	37,24

189 LANDHAUSDIELE

■ 3-SCHICHT AUFBAU ■ CLICK-SYSTEM



Eiche Meran



- astig
- F08 dunkel geräuchert roh-optik geölt

2,81m² / Paket
 112,40m² / Palette
 ca. 3,8mm Nutzschiicht
 Click & Drop Down
 4V 4-seitige Fase
 3-Schicht Aufbau
 Lieferzeit: ca. 4 bis 10 Werktage

Abmessung	Artikel-Nr.	Einheit	Preis €
15x189x1860mm	1038-18915	m ²	89,92
Zubehör			
Parkettkleber 1K-Silan 16kg	9000	kg.	7,08
Leiste Cube 40 furniert 2,4m	1907-4016	lfm.	8,30
Leiste Classic furniert 2,4m	1958-4520	lfm.	8,30
Treppenkantenprofil A	1700-1038	lfm.	78,96
Treppenkantenprofil B	1701-1038	lfm.	86,42
Pflegeöl natur 2,5 Liter	1803	Stk.	59,63
Bodenseife natur 2,5 Liter	1801	Stk.	37,24



HANDGEHOBELT GEBÜRSTET

Dezente, unregelmäßig wellige, handbearbeitete Hobelung mit zusätzlicher Behandlung durch Bürstenmaschine.



Eiche Rovereto



- astig
- F11 antikbraun geölt

2,81m² / Paket
 112,40m² / Palette
 ca. 3,8mm Nutzschiicht
 Click & Drop Down
 4V 4-seitige Fase
 3-Schicht Aufbau
 Lieferzeit: ca. 4 bis 10 Werktage

Abmessung	Artikel-Nr.	Einheit	Preis €
15x189x1860mm	1040-18915	m ²	99,92
Zubehör			
Parkettkleber 1K-Silan 16kg	9000	kg.	7,08
Leiste Cube 40 furniert 2,4m	1908-4016	lfm.	8,30
Leiste Classic furniert 2,4m	1960-4520	lfm.	9,08
Treppenkantenprofil A	1700-1040	lfm.	78,96
Treppenkantenprofil B	1701-1040	lfm.	86,42
Pflegeöl natur 2,5 Liter	1803	Stk.	59,63
Bodenseife natur 2,5 Liter	1801	Stk.	37,24

189 LANDHAUSDIELE



■ 3-SCHICHT AUFBAU ■ CLICK-SYSTEM



NATURGETROCKNET GESÄGT GEBÜRSTET

Markante, naturgetrocknete und handbearbeitete Originaloberfläche mit dezenten Höhendifferenzen, unregelmäßigem Sägeschliff und leicht betonten Aststrukturen.



Eiche Krimml



- astig
- F01 natur geölt

2,81m² / Paket
112,40m² / Palette
ca. 3,8mm Nutzschiicht
Click & Drop Down
4V 4-seitige Fase
3-Schicht Aufbau
Lieferzeit: ca. 4 bis 10 Werktage

Abmessung	Artikel-Nr.	Einheit	Preis €
15x189x1860mm	1091-18915	m ²	84,92
Zubehör			
Parkettkleber 1K-Silan 16kg	9000	kg.	7,08
Leiste Cube 40 furniert 2,4m	1900-4016	lfm.	5,85
Leiste Classic furniert 2,4m	1950-4520	lfm.	6,92
Treppenkantenprofil A	1700-1091	lfm.	78,96
Treppenkantenprofil B	1701-1091	lfm.	86,42
Pflegeöl natur 2,5 Liter	1803	Stk.	59,63
Bodenseife natur 2,5 Liter	1801	Stk.	37,24




Eiche Tux



- astig
- F02 roh-optik geölt

2,81m² / Paket
112,40m² / Palette
ca. 3,8mm Nutzschiicht
Click & Drop Down
4V 4-seitige Fase
3-Schicht Aufbau
Lieferzeit: ca. 4 bis 10 Werktage

Abmessung	Artikel-Nr.	Einheit	Preis €
15x189x1860mm	1214-18915	m ²	86,58
Zubehör			
Parkettkleber 1K-Silan 16kg	9000	kg.	7,08
Leiste Cube 40 furniert 2,4m	1901-4016	lfm.	7,23
Leiste Classic furniert 2,4m	1951-4520	lfm.	8,30
Treppenkantenprofil A	1700-1214	lfm.	78,96
Treppenkantenprofil B	1701-1214	lfm.	86,42
Ölcare natur 1 Liter	1807	Stk.	34,25
Bodenseife natur 2,5 Liter	1801	Stk.	37,24



Eiche Kitzbübel




- astig
- F00 Sonderfarbton blaugrau geölt

2,81m² / Paket
112,40m² / Palette
ca. 3,8mm Nutzschiicht
Click & Drop Down
4V 4-seitige Fase
3-Schicht Aufbau
Lieferzeit: ca. 4 bis 10 Werktage

Abmessung	Artikel-Nr.	Einheit	Preis €
15x189x1860mm	1093-18915	m ²	88,25
Zubehör			
Parkettkleber 1K-Silan 16kg	9000	kg.	7,08
Leiste Cube 40 furniert 2,4m	1914-4016	lfm.	8,30
Leiste Classic furniert 2,4m	1971-4520	lfm.	9,08
Treppenkantenprofil A	1700-1093	lfm.	78,96
Treppenkantenprofil B	1701-1093	lfm.	86,42
Pflegeöl natur 2,5 Liter	1803	Stk.	59,63
Bodenseife natur 2,5 Liter	1801	Stk.	37,24


189 LANDHAUSDIELE

■ 3-SCHICHT AUFBAU ■ CLICK-SYSTEM



Eiche Kirchberg		Abmessung	Artikel-Nr.	Einheit	Preis €
		15x189x1860mm	1094-18915	m²	89,92
<ul style="list-style-type: none"> ■ astig ■ F00 Sonderfarbton antik geräuchert geölt <p>2,81m² / Paket 112,40m² / Palette ca. 3,8mm Nutzschrift Click & Drop Down 4V 4-seitige Fase 3-Schicht Aufbau Lieferzeit: ca. 4 bis 10 Werktage</p>		Zubehör			
		Parkettkleber 1K-Silan 16kg	9000	kg.	7,08
		Leiste Cube 40 furniert 2,4m	1912-4016	lfm.	8,30
		Leiste Classic furniert 2,4m	1967-4520	lfm.	9,08
		Treppenkantenprofil A	1700-1094	lfm.	78,96
		Treppenkantenprofil B	1701-1094	lfm.	86,42
		Pflegeöl natur 2,5 Liter	1803	Stk.	59,63
		Bodenseife natur 2,5 Liter	1801	Stk.	37,24



Eiche Dachstein		Abmessung	Artikel-Nr.	Einheit	Preis €
		15x189x1860mm	1176-18915	m²	91,58
<ul style="list-style-type: none"> ■ astig ■ F00 Sonderfarbton schiefergrau geölt <p>2,81m² / Paket 112,40m² / Palette ca. 3,8mm Nutzschrift Click & Drop Down 4V 4-seitige Fase 3-Schicht Aufbau Lieferzeit: ca. 4 bis 10 Werktage</p>		Zubehör			
		Parkettkleber 1K-Silan 16kg	9000	kg.	7,08
		Leiste Cube 40 furniert 2,4m	1838-4016	lfm.	8,30
		Treppenkantenprofil A	1700-1176	lfm.	78,96
		Treppenkantenprofil B	1701-1176	lfm.	86,42
		Pflegeöl natur 2,5 Liter	1803	Stk.	59,63
		Bodenseife natur 2,5 Liter	1801	Stk.	37,24



PREMIUM

189 mm ■ LANDHAUSDIELE



189MM LANDHAUSDIELE

Eiche Krimml

Artikelnr.: 1091-18915

Format: 15x189x1860mm

Preis: 84,92 € / m²



Sortierung: astig

Grundfarbton/Oberfläche: F01 natur geölt





PREMIUM

220 mm ■ LANDHAUSDIELE

220 MM LANDHAUSDIELE

■ 3-SCHICHT AUFBAU ■ CLICK-SYSTEM

Eiche Annapurna

Artikelnr.: 1108-22015

Format: 15x220x2200mm

Preis: 88,25 € / m²




Sortierung: rustikal kernrissig

Grundfarbton/Oberfläche: F00 Sonderfarbton gekalkt antik-weiß geölt

220 LANDHAUSDIELE



■ 3-SCHICHT AUFBAU ■ CLICK-SYSTEM



NATURGETROCKNET TIEFGEBÜRSTET

Markante, naturgetrocknete und handbearbeitete Originaloberfläche mit tiefer Bürstung und dezent betonten Aststrukturen.



Eiche Karakorum



- rustikal kernrissig
- F01 natur geölt

2,90m² / Paket
127,60m² / Palette
ca. 3,8mm Nutzschiicht
Click & Drop Down
4V 4-seitige Fase
3-Schicht Aufbau
Lieferzeit: ca. 4 bis 10 Werktage

Abmessung	Artikel-Nr.	Einheit	Preis €
15x220x2200mm	1107-22015	m ²	86,58
Zubehör			
Parkettkleber 1K-Silan 16kg	9000	kg.	7,08
Leiste Cube 40 furniert 2,4m	1900-4016	lfm.	5,85
Leiste Classic furniert 2,4m	1950-4520	lfm.	6,92
Treppenkantenprofil A	1700-1107	lfm.	78,96
Treppenkantenprofil B	1701-1107	lfm.	86,42
Pflegeöl natur 2,5 Liter	1803	Stk.	59,63
Bodenseife natur 2,5 Liter	1801	Stk.	37,24



Eiche Annapurna



- rustikal kernrissig
- F00 Sonderfarbton gekalkt antik-weiß geölt

2,90m² / Paket
127,60m² / Palette
ca. 3,8mm Nutzschiicht
Click & Drop Down
4V 4-seitige Fase
3-Schicht Aufbau
Lieferzeit: ca. 4 bis 10 Werktage

Abmessung	Artikel-Nr.	Einheit	Preis €
15x220x2200mm	1108-22015	m ²	88,25
Zubehör			
Parkettkleber 1K-Silan 16kg	9000	kg.	7,08
Leiste Cube 40 furniert 2,4m	1915-4016	lfm.	7,23
Leiste Classic furniert 2,4m	1972-4520	lfm.	7,23
Treppenkantenprofil A	1700-1108	lfm.	78,96
Treppenkantenprofil B	1701-1108	lfm.	86,42
Pflegeöl weiß 2,5 Liter	1804	Stk.	59,63
Bodenseife weiß 2,5 Liter	1802	Stk.	37,24



Eiche K2



- rustikal kernrissig
- F00 Sonderfarbton antik vergraut geölt

2,90m² / Paket
127,60m² / Palette
ca. 3,8mm Nutzschiicht
Click & Drop Down
4V 4-seitige Fase
3-Schicht Aufbau
Lieferzeit: ca. 4 bis 10 Werktage

Abmessung	Artikel-Nr.	Einheit	Preis €
15x220x2200mm	1109-22015	m ²	88,25
Zubehör			
Parkettkleber 1K-Silan 16kg	9000	kg.	7,08
Leiste Cube 40 furniert 2,4m	1918-4016	lfm.	8,30
Leiste Classic furniert 2,4m	1975-4520	lfm.	9,08
Treppenkantenprofil A	1700-1109	lfm.	78,96
Treppenkantenprofil B	1701-1109	lfm.	86,42
Pflegeöl natur 2,5 Liter	1803	Stk.	59,63
Bodenseife natur 2,5 Liter	1801	Stk.	37,24

220 LANDHAUSDIELE

■ 3-SCHICHT AUFBAU ■ CLICK-SYSTEM



Eiche Nanga Parbat



- rustikal kernrissig
- F07 dunkel geräuchert geölt

2,90m² / Paket
 127,60m² / Palette
 ca. 3,8mm Nutzschrift
 Click & Drop Down
 4V 4-seitige Fase
 3-Schicht Aufbau
 Lieferzeit: ca. 4 bis 10 Werktage

Abmessung	Artikel-Nr.	Einheit	Preis €
15x220x2200mm	1110-22015	m ²	88,25

Zubehör			
Parkettkleber 1K-Silan 16kg	9000	kg.	7,08
Leiste Cube 40 furniert 2,4m	1906-4016	lfm.	7,62
Leiste Classic furniert 2,4m	1957-4520	lfm.	8,30
Treppenkantenprofil A	1700-1110	lfm.	78,96
Treppenkantenprofil B	1701-1110	lfm.	86,42
Pflegeöl natur 2,5 Liter	1803	Stk.	59,63
Bodenseife natur 2,5 Liter	1801	Stk.	37,24

220 mm ■ LANDHAUSDIELE



220 LANDHAUSDIELE

Eiche K2

Artikelnr.: 1109-22015

Format: 15x220x2200mm

Preis: 88,25 € / m²



Sortierung: rustikal kernrissig
 Grundfarbton / Oberfläche: F00 antik vergraut geölt





PREMIUM

260 mm ■ XL BREITDIELE

260 MM XL BREITDIELE

■ 3-SCHICHT AUFBAU ■ CLICK-SYSTEM

Eiche Alaska

Artikelnr.: 1058-26015

Format: 15x260x2200mm

Preis: 83,25 € / m²



Sortierung: astig

Grundfarbton/Oberfläche: F02 roh-optik geölt

260 XL BREITDIELE

■ 3-SCHICHT AUFBAU ■ CLICK-SYSTEM



GEBÜRSTET

Optisch und haptisch betonte Holzstruktur durch Behandlung mit Bürstenmaschine.



Wildeiche Natura



- rustikal
- F01 natur geölt

3,43m² / Paket
137,20m² / Palette
ca. 3,8mm Nutzschrift
Click & Drop Down
4V 4-seitige Fase
3-Schicht Aufbau
Lieferzeit: ca. 4 bis 10 Werktage

Abmessung	Artikel-Nr.	Einheit	Preis €
15x260x2200mm	1130-26015	m ²	63,25
Zubehör			
Parkettkleber 1K-Silan 16kg	9000	kg.	7,08
Leiste Cube 40 furniert 2,4m	1900-4016	lfm.	5,85
Leiste Classic furniert 2,4m	1950-4520	lfm.	6,92
Treppenkantenprofil A	1702-1130	lfm.	93,88
Treppenkantenprofil B	1703-1130	lfm.	101,34
Pflegeöl natur 2,5 Liter	1803	Stk.	59,63
Bodenseife natur 2,5 Liter	1801	Stk.	37,24



Wildeiche Stone



- rustikal objekt
- F02 roh-optik geölt

3,43m² / Paket
137,20m² / Palette
ca. 3,8mm Nutzschrift
Click & Drop Down
4V 4-seitige Fase
3-Schicht Aufbau
Verfügbarkeit auf Anfrage!
Anfallende Sondersortierung.
Mehrmonatige Lieferzeit möglich!

Abmessung	Artikel-Nr.	Einheit	Preis €
15x260x2200mm	1131-26015	m ²	68,25
Zubehör			
Parkettkleber 1K-Silan 16kg	9000	kg.	7,08
Leiste Cube 40 furniert 2,4m	1901-4016	lfm.	7,23
Leiste Classic furniert 2,4m	1951-4520	lfm.	8,30
Treppenkantenprofil A	1702-1131	lfm.	93,88
Treppenkantenprofil B	1703-1131	lfm.	101,34
Ölcare natur 1 Liter	1807	Stk.	34,25
Bodenseife natur 2,5 Liter	1801	Stk.	37,24



Wildeiche Bianco




- rustikal objekt
- F03 weiß geölt



3,43m² / Paket
137,20m² / Palette
ca. 3,8mm Nutzschrift
Click & Drop Down
4V 4-seitige Fase
3-Schicht Aufbau
Verfügbarkeit auf Anfrage!
Anfallende Sondersortierung.
Mehrmonatige Lieferzeit möglich!



Abmessung	Artikel-Nr.	Einheit	Preis €
15x260x2200mm	1132-26015	m ²	68,25
Zubehör			
Parkettkleber 1K-Silan 16kg	9000	kg.	7,08
Leiste Cube 40 furniert 2,4m	1902-4016	lfm.	6,08
Leiste Classic furniert 2,4m	1952-4520	lfm.	7,23
Treppenkantenprofil A	1702-1132	lfm.	93,88
Treppenkantenprofil B	1703-1132	lfm.	101,34
Pflegeöl weiß 2,5 Liter	1804	Stk.	59,63
Bodenseife weiß 2,5 Liter	1802	Stk.	37,24



260 XL BREITDIELE



■ 3-SCHICHT AUFBAU ■ CLICK-SYSTEM






Eiche Lugano		Abmessung	Artikel-Nr.	Einheit	Preis €
  <ul style="list-style-type: none"> ■ rustikal ■ F01 natur geölt <p>3,43m² / Paket 137,20m² / Palette ca. 3,8mm Nutzschiicht Click & Drop Down 4V 4-seitige Fase 3-Schicht Aufbau Lieferzeit: ca. 4 bis 10 Werkstage</p>		15x260x2200mm	1054-26015	m ²	71,58
	Zubehör				
		Parkettkleber 1K-Silan 16kg	9000	kg.	7,08
		Leiste Cube 40 furniert 2,4m	1900-4016	lfm.	5,85
		Leiste Classic furniert 2,4m	1950-4520	lfm.	6,92
		Treppenkantenprofil A	1702-1054	lfm.	93,88
		Treppenkantenprofil B	1703-1054	lfm.	101,34
		Pflegeöl natur 2,5 Liter	1803	Stk.	59,63
		Bodenseife natur 2,5 Liter	1801	Stk.	37,24

Eiche Tessin		Abmessung	Artikel-Nr.	Einheit	Preis €
  <ul style="list-style-type: none"> ■ rustikal ■ F02 roh-optik geölt <p>3,43m² / Paket 137,20m² / Palette ca. 3,8mm Nutzschiicht Click & Drop Down 4V 4-seitige Fase 3-Schicht Aufbau Lieferzeit: ca. 4 bis 10 Werkstage</p>		15x260x2200mm	1161-26015	m ²	73,25
	Zubehör				
		Parkettkleber 1K-Silan 16kg	9000	kg.	7,08
		Leiste Cube 40 furniert 2,4m	1901-4016	lfm.	7,23
		Leiste Classic furniert 2,4m	1951-4520	lfm.	8,30
		Treppenkantenprofil A	1702-1161	lfm.	93,88
		Treppenkantenprofil B	1703-1161	lfm.	101,34
		Ölcare natur 1 Liter	1807	Stk.	34,25
		Bodenseife natur 2,5 Liter	1801	Stk.	37,24

Eiche Zillertal		Abmessung	Artikel-Nr.	Einheit	Preis €
  <ul style="list-style-type: none"> ■ rustikal ■ F12 leicht weiß geölt <p>3,43m² / Paket 137,20m² / Palette ca. 3,8mm Nutzschiicht Click & Drop Down 4V 4-seitige Fase 3-Schicht Aufbau Lieferzeit: ca. 4 bis 10 Werkstage</p>		15x260x2200mm	1178-26015	m ²	73,25
	Zubehör				
		Parkettkleber 1K-Silan 16kg	9000	kg.	7,08
		Leiste Cube 40 furniert 2,4m	1919-4016	lfm.	7,54
		Leiste Cube 60 furniert 2,4m	1855-6016	lfm.	8,46
		Treppenkantenprofil A	1702-1178	lfm.	93,88
		Treppenkantenprofil B	1703-1178	lfm.	101,34
		Ölcare natur 1 Liter	1807	Stk.	34,25
		Bodenseife weiß 2,5 Liter	1802	Stk.	37,24





Eiche Davos		Abmessung	Artikel-Nr.	Einheit	Preis €
  <ul style="list-style-type: none"> ■ rustikal ■ F03 weiß geölt <p>3,43m² / Paket 137,20m² / Palette ca. 3,8mm Nutzschiicht Click & Drop Down 4V 4-seitige Fase 3-Schicht Aufbau Lieferzeit: ca. 4 bis 10 Werkstage</p>		15x260x2200mm	1055-26015	m ²	73,25
	Zubehör				
		Parkettkleber 1K-Silan 16kg	9000	kg.	7,08
		Leiste Cube 40 furniert 2,4m	1902-4016	lfm.	6,08
		Leiste Classic furniert 2,4m	1952-4520	lfm.	7,23
		Treppenkantenprofil A	1702-1055	lfm.	93,88
		Treppenkantenprofil B	1703-1055	lfm.	101,34
		Pflegeöl weiß 2,5 Liter	1804	Stk.	59,63
		Bodenseife weiß 2,5 Liter	1802	Stk.	37,24



260 XL BREITDIELE

■ 3-SCHICHT AUFBAU ■ CLICK-SYSTEM



Eiche Arizona		Abmessung	Artikel-Nr.	Einheit	Preis €																												
		15x260x2200mm	1056-26015	m²	81,58																												
<ul style="list-style-type: none"> ■ astig ■ F01 natur geölt <p>3,43m² / Paket 137,20m² / Palette ca. 3,8mm Nutzschiicht Click & Drop Down 2V längseitige Fase 3-Schicht Aufbau Lieferzeit: ca. 4 bis 10 Werkstage</p>		Zubehör <table border="1"> <tr><td>Parkettkleber 1K-Silan 16kg</td><td>9000</td><td>kg.</td><td>7,08</td></tr> <tr><td>Leiste Cube 40 furniert 2,4m</td><td>1900-4016</td><td>lfm.</td><td>5,85</td></tr> <tr><td>Leiste Classic furniert 2,4m</td><td>1950-4520</td><td>lfm.</td><td>6,92</td></tr> <tr><td>Treppenkantenprofil A</td><td>1702-1056</td><td>lfm.</td><td>93,88</td></tr> <tr><td>Treppenkantenprofil B</td><td>1703-1056</td><td>lfm.</td><td>101,34</td></tr> <tr><td>Pflegeöl natur 2,5 Liter</td><td>1803</td><td>Stk.</td><td>59,63</td></tr> <tr><td>Bodenseife natur 2,5 Liter</td><td>1801</td><td>Stk.</td><td>37,24</td></tr> </table>				Parkettkleber 1K-Silan 16kg	9000	kg.	7,08	Leiste Cube 40 furniert 2,4m	1900-4016	lfm.	5,85	Leiste Classic furniert 2,4m	1950-4520	lfm.	6,92	Treppenkantenprofil A	1702-1056	lfm.	93,88	Treppenkantenprofil B	1703-1056	lfm.	101,34	Pflegeöl natur 2,5 Liter	1803	Stk.	59,63	Bodenseife natur 2,5 Liter	1801	Stk.	37,24
Parkettkleber 1K-Silan 16kg	9000	kg.	7,08																														
Leiste Cube 40 furniert 2,4m	1900-4016	lfm.	5,85																														
Leiste Classic furniert 2,4m	1950-4520	lfm.	6,92																														
Treppenkantenprofil A	1702-1056	lfm.	93,88																														
Treppenkantenprofil B	1703-1056	lfm.	101,34																														
Pflegeöl natur 2,5 Liter	1803	Stk.	59,63																														
Bodenseife natur 2,5 Liter	1801	Stk.	37,24																														



Eiche Alaska		Abmessung	Artikel-Nr.	Einheit	Preis €																												
		15x260x2200mm	1058-26015	m²	83,25																												
<ul style="list-style-type: none"> ■ astig ■ F02 roh-optik geölt <p>3,43m² / Paket 137,20m² / Palette ca. 3,8mm Nutzschiicht Click & Drop Down 2V längseitige Fase 3-Schicht Aufbau Lieferzeit: ca. 4 bis 10 Werkstage</p>		Zubehör <table border="1"> <tr><td>Parkettkleber 1K-Silan 16kg</td><td>9000</td><td>kg.</td><td>7,08</td></tr> <tr><td>Leiste Cube 40 furniert 2,4m</td><td>1901-4016</td><td>lfm.</td><td>7,23</td></tr> <tr><td>Leiste Classic furniert 2,4m</td><td>1951-4520</td><td>lfm.</td><td>8,30</td></tr> <tr><td>Treppenkantenprofil A</td><td>1702-1058</td><td>lfm.</td><td>93,88</td></tr> <tr><td>Treppenkantenprofil B</td><td>1703-1058</td><td>lfm.</td><td>101,34</td></tr> <tr><td>Ölcare natur 1 Liter</td><td>1807</td><td>Stk.</td><td>34,25</td></tr> <tr><td>Bodenseife natur 2,5 Liter</td><td>1801</td><td>Stk.</td><td>37,24</td></tr> </table>				Parkettkleber 1K-Silan 16kg	9000	kg.	7,08	Leiste Cube 40 furniert 2,4m	1901-4016	lfm.	7,23	Leiste Classic furniert 2,4m	1951-4520	lfm.	8,30	Treppenkantenprofil A	1702-1058	lfm.	93,88	Treppenkantenprofil B	1703-1058	lfm.	101,34	Ölcare natur 1 Liter	1807	Stk.	34,25	Bodenseife natur 2,5 Liter	1801	Stk.	37,24
Parkettkleber 1K-Silan 16kg	9000	kg.	7,08																														
Leiste Cube 40 furniert 2,4m	1901-4016	lfm.	7,23																														
Leiste Classic furniert 2,4m	1951-4520	lfm.	8,30																														
Treppenkantenprofil A	1702-1058	lfm.	93,88																														
Treppenkantenprofil B	1703-1058	lfm.	101,34																														
Ölcare natur 1 Liter	1807	Stk.	34,25																														
Bodenseife natur 2,5 Liter	1801	Stk.	37,24																														



Eiche Lake Louis		Abmessung	Artikel-Nr.	Einheit	Preis €																												
		15x260x2200mm	1097-26015	m²	83,25																												
<ul style="list-style-type: none"> ■ astig ■ F23 cremeweiß geölt <p>3,43m² / Paket 137,20m² / Palette ca. 3,8mm Nutzschiicht Click & Drop Down 2V längseitige Fase 3-Schicht Aufbau Lieferzeit: ca. 4 bis 10 Werkstage</p>		Zubehör <table border="1"> <tr><td>Parkettkleber 1K-Silan 16kg</td><td>9000</td><td>kg.</td><td>7,08</td></tr> <tr><td>Leiste Cube 40 furniert 2,4m</td><td>1911-4016</td><td>lfm.</td><td>7,23</td></tr> <tr><td>Leiste Classic furniert 2,4m</td><td>1966-4520</td><td>lfm.</td><td>7,23</td></tr> <tr><td>Treppenkantenprofil A</td><td>1702-1097</td><td>lfm.</td><td>93,88</td></tr> <tr><td>Treppenkantenprofil B</td><td>1703-1097</td><td>lfm.</td><td>101,34</td></tr> <tr><td>Pflegeöl weiß 2,5 Liter</td><td>1804</td><td>Stk.</td><td>59,63</td></tr> <tr><td>Bodenseife weiß 2,5 Liter</td><td>1802</td><td>Stk.</td><td>37,24</td></tr> </table>				Parkettkleber 1K-Silan 16kg	9000	kg.	7,08	Leiste Cube 40 furniert 2,4m	1911-4016	lfm.	7,23	Leiste Classic furniert 2,4m	1966-4520	lfm.	7,23	Treppenkantenprofil A	1702-1097	lfm.	93,88	Treppenkantenprofil B	1703-1097	lfm.	101,34	Pflegeöl weiß 2,5 Liter	1804	Stk.	59,63	Bodenseife weiß 2,5 Liter	1802	Stk.	37,24
Parkettkleber 1K-Silan 16kg	9000	kg.	7,08																														
Leiste Cube 40 furniert 2,4m	1911-4016	lfm.	7,23																														
Leiste Classic furniert 2,4m	1966-4520	lfm.	7,23																														
Treppenkantenprofil A	1702-1097	lfm.	93,88																														
Treppenkantenprofil B	1703-1097	lfm.	101,34																														
Pflegeöl weiß 2,5 Liter	1804	Stk.	59,63																														
Bodenseife weiß 2,5 Liter	1802	Stk.	37,24																														



Eiche Nebraska		Abmessung	Artikel-Nr.	Einheit	Preis €																												
		15x260x2200mm	1059-26015	m²	83,25																												
<ul style="list-style-type: none"> ■ astig ■ F03 weiß geölt <p>3,43m² / Paket 137,20m² / Palette ca. 3,8mm Nutzschiicht Click & Drop Down 2V längseitige Fase 3-Schicht Aufbau Lieferzeit: ca. 4 bis 10 Werkstage</p>		Zubehör <table border="1"> <tr><td>Parkettkleber 1K-Silan 16kg</td><td>9000</td><td>kg.</td><td>7,08</td></tr> <tr><td>Leiste Cube 40 furniert 2,4m</td><td>1902-4016</td><td>lfm.</td><td>6,08</td></tr> <tr><td>Leiste Classic furniert 2,4m</td><td>1952-4520</td><td>lfm.</td><td>7,23</td></tr> <tr><td>Treppenkantenprofil A</td><td>1702-1059</td><td>lfm.</td><td>93,88</td></tr> <tr><td>Treppenkantenprofil B</td><td>1703-1059</td><td>lfm.</td><td>101,34</td></tr> <tr><td>Pflegeöl weiß 2,5 Liter</td><td>1804</td><td>Stk.</td><td>59,63</td></tr> <tr><td>Bodenseife weiß 2,5 Liter</td><td>1802</td><td>Stk.</td><td>37,24</td></tr> </table>				Parkettkleber 1K-Silan 16kg	9000	kg.	7,08	Leiste Cube 40 furniert 2,4m	1902-4016	lfm.	6,08	Leiste Classic furniert 2,4m	1952-4520	lfm.	7,23	Treppenkantenprofil A	1702-1059	lfm.	93,88	Treppenkantenprofil B	1703-1059	lfm.	101,34	Pflegeöl weiß 2,5 Liter	1804	Stk.	59,63	Bodenseife weiß 2,5 Liter	1802	Stk.	37,24
Parkettkleber 1K-Silan 16kg	9000	kg.	7,08																														
Leiste Cube 40 furniert 2,4m	1902-4016	lfm.	6,08																														
Leiste Classic furniert 2,4m	1952-4520	lfm.	7,23																														
Treppenkantenprofil A	1702-1059	lfm.	93,88																														
Treppenkantenprofil B	1703-1059	lfm.	101,34																														
Pflegeöl weiß 2,5 Liter	1804	Stk.	59,63																														
Bodenseife weiß 2,5 Liter	1802	Stk.	37,24																														

260 XL BREITDIELE

■ 3-SCHICHT AUFBAU ■ CLICK-SYSTEM



Eiche Nevada		Abmessung	Artikel-Nr.	Einheit	Preis €
		15x260x2200mm	1111-26015	m²	86,58
<ul style="list-style-type: none"> ■ astig ■ F00 Sonderfarbton angeräuchert geölt <p>3,43m² / Paket 137,20m² / Palette ca. 3,8mm Nutzschrift Click & Drop Down 2V längseitige Fase 3-Schicht Aufbau Lieferzeit: ca. 4 bis 10 Werktage</p>		Zubehör			
		Parkettkleber 1K-Silan 16kg	9000	kg.	7,08
		Leiste Cube 40 furniert 2,4m	1916-4016	lfm.	8,30
		Leiste Classic furniert 2,4m	1973-4520	lfm.	9,08
		Treppenkantenprofil A	1702-1111	lfm.	93,88
		Treppenkantenprofil B	1703-1111	lfm.	101,34
		Pflegeöl natur 2,5 Liter	1803	Stk.	59,63
		Bodenseife natur 2,5 Liter	1801	Stk.	37,24



Eiche Alberta		Abmessung	Artikel-Nr.	Einheit	Preis €
		15x260x2200mm	1112-26015	m²	88,25
<ul style="list-style-type: none"> ■ astig ■ F00 Sonderfarbton angeräuchert weiß geölt <p>3,43m² / Paket 137,20m² / Palette ca. 3,8mm Nutzschrift Click & Drop Down 2V längseitige Fase 3-Schicht Aufbau Lieferzeit: ca. 4 bis 10 Werktage</p>		Zubehör			
		Parkettkleber 1K-Silan 16kg	9000	kg.	7,08
		Leiste Cube 40 furniert 2,4m	1917-4016	lfm.	8,30
		Leiste Classic furniert 2,4m	1974-4016	lfm.	9,08
		Treppenkantenprofil A	1702-1112	lfm.	93,88
		Treppenkantenprofil B	1703-1112	lfm.	101,34
		Pflegeöl weiß 2,5 Liter	1804	Stk.	59,63
		Bodenseife weiß 2,5 Liter	1802	Stk.	37,24



Eiche Skagen		Abmessung	Artikel-Nr.	Einheit	Preis €
		15x260x2200mm	1215-26015	m²	99,92
<ul style="list-style-type: none"> ■ leicht astig ■ F01 natur geölt <p>3,43m² / Paket 137,20m² / Palette ca. 3,8mm Nutzschrift Click & Drop Down 4V 4-seitige Fase 3-Schicht Aufbau Lieferzeit: ca. 4 bis 10 Werktage</p>		Zubehör			
		Parkettkleber 1K-Silan 16kg	9000	kg.	7,08
		Leiste Cube 40 furniert 2,4m	1900-4016	lfm.	5,85
		Leiste Classic furniert 2,4m	1950-4520	lfm.	6,92
		Treppenkantenprofil A	1702-1215	lfm.	93,88
		Treppenkantenprofil B	1703-1215	lfm.	101,34
		Pflegeöl natur 2,5 Liter	1803	Stk.	59,63
		Bodenseife natur 2,5 Liter	1801	Stk.	37,24



Eiche Vancouver		Abmessung	Artikel-Nr.	Einheit	Preis €
		15x260x2200mm	1060-26015	m²	116,58
<ul style="list-style-type: none"> ■ natur ■ F01 natur geölt <p>3,43m² / Paket 137,20m² / Palette ca. 3,8mm Nutzschrift Click & Drop Down 2V längseitige Fase 3-Schicht Aufbau Lieferzeit: ca. 4 bis 10 Werktage</p>		Zubehör			
		Parkettkleber 1K-Silan 16kg	9000	kg.	7,08
		Leiste Cube 40 furniert 2,4m	1900-4016	lfm.	5,85
		Leiste Classic furniert 2,4m	1950-4520	lfm.	6,92
		Treppenkantenprofil A	1702-1060	lfm.	93,88
		Treppenkantenprofil B	1703-1060	lfm.	101,34
		Pflegeöl natur 2,5 Liter	1803	Stk.	59,63
		Bodenseife natur 2,5 Liter	1801	Stk.	37,24

260 XL BREITDIELE

■ 3-SCHICHT AUFBAU ■ CLICK-SYSTEM



TIEFGEBÜRSTET

Optisch und haptisch stark betonte Holzstruktur durch intensive Behandlung mit Bürstenmaschine.



Eiche Colorado



- astig
- F01 natur geölt

3,43m² / Paket
 137,20m² / Palette
 ca. 3,8mm Nutzschrift
 Click & Drop Down
 4V 4-seitige Fase
 3-Schicht Aufbau
 Lieferzeit: ca. 4 bis 10 Werktage

Abmessung	Artikel-Nr.	Einheit	Preis €
15x260x2200mm	1057-26015	m ²	91,58
Zubehör			
Parkettkleber 1K-Silan 16kg	9000	kg.	7,08
Leiste Cube 40 furniert 2,4m	1900-4016	lfm.	5,85
Leiste Classic furniert 2,4m	1950-4520	lfm.	6,92
Treppenkantenprofil A	1702-1057	lfm.	93,88
Treppenkantenprofil B	1703-1057	lfm.	101,34
Pflegeöl natur 2,5 Liter	1803	Stk.	59,63
Bodenseife natur 2,5 Liter	1801	Stk.	37,24

260 XL BREITDIELE

■ 3-SCHICHT AUFBAU ■ CLICK-SYSTEM



HANDGEHOBELT

Dezente, unregelmäßig wellige, handbearbeitete Hobelung mit zusätzlicher Behandlung durch Schleifmaschine.



Wildeiche Pure



- rustikal objekt
- F01 natur geölt

3,43m² / Paket
137,20m² / Palette
ca. 3,8mm Nutzschiicht
Click & Drop Down
4V 4-seitige Fase
3-Schicht Aufbau

Verfügbarkeit auf Anfrage!
Anfallende Sondersortierung.
Mehrmonatige Lieferzeit möglich!

Abmessung	Artikel-Nr.	Einheit	Preis €
15x260x2200mm	1133-26015	m ²	71,58
Zubehör			
Parkettkleber 1K-Silan 16kg	9000	kg.	7,08
Leiste Cube 40 furniert 2,4m	1900-4016	lfm.	5,85
Leiste Classic furniert 2,4m	1950-4520	lfm.	6,92
Treppenkantenprofil A	1702-1133	lfm.	93,88
Treppenkantenprofil B	1703-1133	lfm.	101,34
Pflegeöl natur 2,5 Liter	1803	Stk.	59,63
Bodenseife natur 2,5 Liter	1801	Stk.	37,24



Eiche Montreal



- rustikal
- F01 natur geölt

3,43m² / Paket
137,20m² / Palette
ca. 3,8mm Nutzschiicht
Click & Drop Down
4V 4-seitige Fase
3-Schicht Aufbau

Lieferzeit: ca. 4 bis 10 Werktage

Abmessung	Artikel-Nr.	Einheit	Preis €
15x260x2200mm	1062-26015	m ²	78,25
Zubehör			
Parkettkleber 1K-Silan 16kg	9000	kg.	7,08
Leiste Cube 40 furniert 2,4m	1900-4016	lfm.	5,85
Leiste Classic furniert 2,4m	1950-4520	lfm.	6,92
Treppenkantenprofil A	1702-1062	lfm.	93,88
Treppenkantenprofil B	1703-1062	lfm.	101,34
Pflegeöl natur 2,5 Liter	1803	Stk.	59,63
Bodenseife natur 2,5 Liter	1801	Stk.	37,24



Eiche Montana



- astig
- F01 natur geölt

3,43m² / Paket
137,20m² / Palette
ca. 3,8mm Nutzschiicht
Click & Drop Down
4V 4-seitige Fase
3-Schicht Aufbau

Lieferzeit: ca. 4 bis 10 Werktage

Abmessung	Artikel-Nr.	Einheit	Preis €
15x260x2200mm	1063-26015	m ²	86,58
Zubehör			
Parkettkleber 1K-Silan 16kg	9000	kg.	7,08
Leiste Cube 40 furniert 2,4m	1900-4016	lfm.	5,85
Leiste Classic furniert 2,4m	1950-4520	lfm.	6,92
Treppenkantenprofil A	1702-1063	lfm.	93,88
Treppenkantenprofil B	1703-1063	lfm.	101,34
Pflegeöl natur 2,5 Liter	1803	Stk.	59,63
Bodenseife natur 2,5 Liter	1801	Stk.	37,24





PREMIUM

260 mm ■ XL BREITDIELE

260 XL BREITDIELE

Eiche Colorado

Artikelnr.: 1057-26015

Format: 15x260x2200mm

Preis: 91,58 € / m²



Sortierung: astig

Grundfarbton/Oberfläche: F01 natur geölt




260 XL BREITDIELE



■ 3-SCHICHT AUFBAU ■ CLICK-SYSTEM

 	Eiche Calgary	Abmessung 15x260x2200mm	Artikel-Nr. 1064-26015	Einheit m ²	Preis € 88,25
	  <ul style="list-style-type: none"> ■ astig ■ F02 roh-optik geölt <p> 3,43m² / Paket 137,20m² / Palette ca. 3,8mm Nutzschrift Click & Drop Down 4V 4-seitige Fase 3-Schicht Aufbau Lieferzeit: ca. 4 bis 10 Werktage </p>	Zubehör			
		Parkettkleber 1K-Silan 16kg 9000 kg. 7,08 Leiste Cube 40 furniert 2,4m 1901-4016 lfm. 7,23 Leiste Classic furniert 2,4m 1951-4520 lfm. 8,30 Treppenantenprofil A 1702-1064 lfm. 93,88 Treppenantenprofil B 1703-1064 lfm. 101,34 Ölcare natur 1 Liter 1807 Stk. 34,25 Bodenseife natur 2,5 Liter 1801 Stk. 37,24			

 	Eiche Aspen	Abmessung 15x260x2200mm	Artikel-Nr. 1065-26015	Einheit m ²	Preis € 88,25
	  <ul style="list-style-type: none"> ■ astig ■ F03 weiß geölt <p> 3,43m² / Paket 137,20m² / Palette ca. 3,8mm Nutzschrift Click & Drop Down 4V 4-seitige Fase 3-Schicht Aufbau Lieferzeit: ca. 4 bis 10 Werktage </p>	Zubehör			
		Parkettkleber 1K-Silan 16kg 9000 kg. 7,08 Leiste Cube 40 furniert 2,4m 1902-4016 lfm. 6,08 Leiste Classic furniert 2,4m 1952-4520 lfm. 7,23 Treppenantenprofil A 1702-1065 lfm. 93,88 Treppenantenprofil B 1703-1065 lfm. 101,34 Pflegeöl weiß 2,5 Liter 1804 Stk. 59,63 Bodenseife weiß 2,5 Liter 1802 Stk. 37,24			

 	Eiche Toronto	Abmessung 15x260x2200mm	Artikel-Nr. 1067-26015	Einheit m ²	Preis € 93,25
	  <ul style="list-style-type: none"> ■ astig ■ F07 dunkel geräuchert geölt <p> 3,43m² / Paket 137,20m² / Palette ca. 3,8mm Nutzschrift Click & Drop Down 4V 4-seitige Fase 3-Schicht Aufbau Lieferzeit: ca. 4 bis 10 Werktage </p>	Zubehör			
		Parkettkleber 1K-Silan 16kg 9000 kg. 7,08 Leiste Cube 40 furniert 2,4m 1906-4016 lfm. 7,62 Leiste Classic furniert 2,4m 1957-4520 lfm. 8,30 Treppenantenprofil A 1702-1067 lfm. 93,88 Treppenantenprofil B 1703-1067 lfm. 101,34 Pflegeöl natur 2,5 Liter 1803 Stk. 59,63 Bodenseife natur 2,5 Liter 1801 Stk. 37,24			

260 XL BREITDIELE

■ 3-SCHICHT AUFBAU ■ CLICK-SYSTEM



HANDGEHOBELT MIT HERAUSGEARBEITETER ASTSTRUKTUR GEBÜRSTET

Dezente, unregelmäßig wellige Hobelung mit handbearbeiteter Aststruktur und zusätzlicher Behandlung durch Bürstenmaschine.



Eiche Vermont



- astig
- F01 natur geölt

3,43m² / Paket
137,20m² / Palette
ca. 3,8mm Nuttschicht
Click & Drop Down
4V 4-seitige Fase
3-Schicht Aufbau
Lieferzeit: ca. 4 bis 10 Werktage

Abmessung	Artikel-Nr.	Einheit	Preis €
15x260x2200mm	1099-26015	m ²	88,25
Zubehör			
Parkettkleber 1K-Silan 16kg	9000	kg.	7,08
Leiste Cube 40 furniert 2,4m	1900-4016	lfm.	5,85
Leiste Classic furniert 2,4m	1950-4520	lfm.	6,92
Treppenkantenprofil A	1702-1099	lfm.	93,88
Treppenkantenprofil B	1703-1099	lfm.	101,34
Pflegeöl natur 2,5 Liter	1803	Stk.	59,63
Bodenseife natur 2,5 Liter	1801	Stk.	37,24




Eiche Yukon



- astig
- F00 Sonderfarbton gekalkt weiß geölt

3,43m² / Paket
137,20m² / Palette
ca. 3,8mm Nuttschicht
Click & Drop Down
4V 4-seitige Fase
3-Schicht Aufbau
Lieferzeit: ca. 4 bis 10 Werktage

Abmessung	Artikel-Nr.	Einheit	Preis €
15x260x2200mm	1068-26015	m ²	93,25
Zubehör			
Parkettkleber 1K-Silan 16kg	9000	kg.	7,08
Leiste Cube 40 furniert 2,4m	1902-4016	lfm.	6,08
Leiste Classic furniert 2,4m	1952-4520	lfm.	7,23
Treppenkantenprofil A	1702-1068	lfm.	93,88
Treppenkantenprofil B	1703-1068	lfm.	101,34
Pflegeöl weiß 2,5 Liter	1804	Stk.	59,63
Bodenseife weiß 2,5 Liter	1802	Stk.	37,24



Eiche Denver



- astig
- F06 geräuchert roh-optik geölt

3,43m² / Paket
137,20m² / Palette
ca. 3,8mm Nuttschicht
Click & Drop Down
4V 4-seitige Fase
3-Schicht Aufbau
Lieferzeit: ca. 4 bis 10 Werktage

Abmessung	Artikel-Nr.	Einheit	Preis €
15x260x2200mm	1069-26015	m ²	96,58
Zubehör			
Parkettkleber 1K-Silan 16kg	9000	kg.	7,08
Leiste Cube 40 furniert 2,4m	1905-4016	lfm.	7,62
Leiste Classic furniert 2,4m	1956-4520	lfm.	8,30
Treppenkantenprofil A	1702-1069	lfm.	93,88
Treppenkantenprofil B	1703-1069	lfm.	101,34
Pflegeöl natur 2,5 Liter	1803	Stk.	59,63
Bodenseife natur 2,5 Liter	1801	Stk.	37,24





PREMIUM



305 mm ■ XXL CHALETDIELE

305 MM XXL CHALETDIELE

■ 3-SCHICHT AUFBAU ■ CLICK-SYSTEM

Eiche Tundra

Artikelnr.: 1106-30515

Format: 15x305x2400mm

Preis: 101,58 € / m²



Sortierung: astig

Grundfarbton/Oberfläche: F03 weiß geölt

305 XXL CHALETDIELE

■ 3-SCHICHT AUFBAU ■ CLICK-SYSTEM



GEBÜRSTET

Optisch und haptisch betonte Holzstruktur durch Behandlung mit Bürstenmaschine.



Eiche Jura



- astig
- F01 natur geölt

2,93m² / Paket
96,69m² / Palette
ca. 3,8mm Nutzschrift
Click & Drop Down
4V 4-seitige Fase
3-Schicht Aufbau
Lieferzeit: ca. 4 bis 10 Werktage

Abmessung	Artikel-Nr.	Einheit	Preis €
15x305x2400mm	1105-30515	m ²	99,92
Zubehör			
Parkettkleber 1K-539 16kg	9001	kg.	10,62
Leiste Cube 40 furniert 2,4m	1900-4016	lfm.	5,85
Leiste Classic furniert 2,4m	1950-4520	lfm.	6,92
Treppenkantenprofil A	1702-1105	lfm.	93,88
Treppenkantenprofil B	1703-1105	lfm.	101,34
Pflegeöl natur 2,5 Liter	1803	Stk.	59,63
Bodenseife natur 2,5 Liter	1801	Stk.	37,24



Eiche Grönland



- astig
- F02 roh-optik geölt

2,93m² / Paket
96,69m² / Palette
ca. 3,8mm Nutzschrift
Click & Drop Down
4V 4-seitige Fase
3-Schicht Aufbau
Lieferzeit: ca. 4 bis 10 Werktage

Abmessung	Artikel-Nr.	Einheit	Preis €
15x305x2400mm	1210-30515	m ²	101,58
Zubehör			
Parkettkleber 1K-539 16kg	9001	kg.	10,62
Leiste Cube 40 furniert 2,4m	1901-4016	lfm.	7,23
Leiste Classic furniert 2,4m	1951-4520	lfm.	8,30
Treppenkantenprofil A	1702-1210	lfm.	93,88
Treppenkantenprofil B	1703-1210	lfm.	101,34
Ölcare natur 1 Liter	1807	Stk.	34,25
Bodenseife natur 2,5 Liter	1801	Stk.	37,24



Eiche Tundra



- astig
- F03 weiß geölt

2,93m² / Paket
96,69m² / Palette
ca. 3,8mm Nutzschrift
Click & Drop Down
4V 4-seitige Fase
3-Schicht Aufbau
Lieferzeit: ca. 4 bis 10 Werktage

Abmessung	Artikel-Nr.	Einheit	Preis €
15x305x2400mm	1106-30515	m ²	101,58
Zubehör			
Parkettkleber 1K-539 16kg	9001	kg.	10,62
Leiste Cube 40 furniert 2,4m	1902-4016	lfm.	6,08
Leiste Classic furniert 2,4m	1952-4520	lfm.	7,23
Treppenkantenprofil A	1702-1106	lfm.	93,88
Treppenkantenprofil B	1703-1106	lfm.	101,34
Pflegeöl weiß 2,5 Liter	1804	Stk.	59,63
Bodenseife weiß 2,5 Liter	1802	Stk.	37,24

305 XXL CHALETDIELE

■ 3-SCHICHT AUFBAU ■ CLICK-SYSTEM



Eiche Andorra



- astig
- F00 Sonderfarbton angeräuchert geölt

2,93m² / Paket
 96,69m² / Palette
 ca. 3,8mm Nuttschicht
 Click & Drop Down
 4V 4-seitige Fase
 3-Schicht Aufbau
 Lieferzeit: ca. 4 bis 10 Werkstage

Abmessung	Artikel-Nr.	Einheit	Preis €
15x305x2400mm	1211-30515	m ²	106,58

Zubehör			
Parkettkleber 1K-539 16kg	9001	kg.	10,62
Leiste Cube 40 furniert 2,4m	1916-4016	lfm.	8,30
Leiste Classic furniert 2,4m	1973-4520	lfm.	9,08
Treppenkantenprofil A	1702-1211	lfm.	93,88
Treppenkantenprofil B	1703-1211	lfm.	101,34
Pflegeöl natur 2,5 Liter	1803	Stk.	59,63
Bodenseife natur 2,5 Liter	1801	Stk.	37,24



Eiche Taiga



- astig
- F00 Sonderfarbton angeräuchert weiß geölt

2,93m² / Paket
 96,69m² / Palette
 ca. 3,8mm Nuttschicht
 Click & Drop Down
 4V 4-seitige Fase
 3-Schicht Aufbau
 Lieferzeit: ca. 4 bis 10 Werkstage

Abmessung	Artikel-Nr.	Einheit	Preis €
15x305x2400mm	1212-30515	m ²	108,25

Zubehör			
Parkettkleber 1K-539 16kg	9001	kg.	10,62
Leiste Cube 40 furniert 2,4m	1917-4016	lfm.	8,30
Leiste Classic furniert 2,4m	1974-4520	lfm.	9,08
Treppenkantenprofil A	1702-1212	lfm.	93,88
Treppenkantenprofil B	1703-1212	lfm.	101,34
Pflegeöl weiß 2,5 Liter	1804	Stk.	59,63
Bodenseife weiß 2,5 Liter	1802	Stk.	37,24



NATURGETROCKNET TIEFGEBÜRSTET

Markante, naturgetrocknete und handbearbeitete Originaloberfläche mit tiefer Bürstung und dezent betonten Aststrukturen.



Eiche Rocky Mountains



- rustikal kernrissig
- F01 natur geölt


2,93m² / Paket
 96,69m² / Palette
 ca. 3,8mm Nuttschicht
 Click & Drop Down
 4V 4-seitige Fase
 3-Schicht Aufbau
 Lieferzeit: ca. 4 bis 10 Werkstage


Abmessung	Artikel-Nr.	Einheit	Preis €
15x305x2400mm	1103-30515	m ²	99,92

Zubehör			
Parkettkleber 1K-539 16kg	9001	kg.	10,62
Leiste Cube 40 furniert 2,4m	1900-4016	lfm.	5,85
Leiste Classic furniert 2,4m	1950-4520	lfm.	6,92
Treppenkantenprofil A	1702-1103	lfm.	93,88
Treppenkantenprofil B	1703-1103	lfm.	101,34
Pflegeöl natur 2,5 Liter	1803	Stk.	59,63
Bodenseife natur 2,5 Liter	1801	Stk.	37,24

305 XXL CHALETDIELE

■ 3-SCHICHT AUFBAU ■ CLICK-SYSTEM



Eiche Kilimanjaro		Abmessung	Artikel-Nr.	Einheit	Preis €
 <ul style="list-style-type: none"> ■ rustikal kernrissig ■ F07 dunkel geräuchert geölt <p>2,93m² / Paket 96,69m² / Palette ca. 3,8mm Nuttschicht Click & Drop Down 4V 4-seitige Fase 3-Schicht Aufbau Lieferzeit: ca. 4 bis 10 Werktage</p>		15x305x2400mm	1104-30515	m²	103,25
Zubehör					
		Parkettkleber 1K-539 16kg	9001	kg.	10,62
		Leiste Cube 40 furniert 2,4m	1906-4016	lfm.	7,62
		Leiste Classic furniert 2,4m	1957-4520	lfm.	8,30
		Treppenkantenprofil A	1702-1104	lfm.	93,88
		Treppenkantenprofil B	1703-1104	lfm.	101,34
		Pflegeöl natur 2,5 Liter	1803	Stk.	59,63
		Bodenseife natur 2,5 Liter	1801	Stk.	37,24



PREMIUM

148 MM LANGRIEMEN

■ 3-SCHICHT AUFBAU ■ CLICK-SYSTEM

Eiche Ontario	
Artikelnr.:	1237-14810
Format:	10x148x1860mm
Preis:	59,92 € / m ²



Sortierung: astig
Grundfarbton/Oberfläche: F02 roh-optik geölt

148 mm ■ LANGRIEMEN

148 LANGRIEMEN

■ 3-SCHICHT AUFBAU ■ CLICK-SYSTEM



GEBÜRSTET

Optisch und haptisch betonte Holzstruktur durch Behandlung mit Bürstenmaschine.



Eiche Aarau



- rustikal
- F01 natur geölt

2,20m² / Paket
105,60m² / Palette
ca. 3,8mm Nutzschiicht
Click & Drop Down
2V längsseitige Fase
3-Schicht Aufbau
Lieferzeit: ca. 4 bis 10 Werktage

Abmessung	Artikel-Nr.	Einheit	Preis €
15x148x1860mm	1070-14815	m ²	58,25
Zubehör			
Parkettkleber 1K-Silan 16kg	9000	kg.	7,08
Leiste Cube 40 furniert 2,4m	1900-4016	lfm.	5,85
Leiste Classic furniert 2,4m	1950-4520	lfm.	6,92
Treppenkantenprofil A	1700-1070	lfm.	78,96
Treppenkantenprofil B	1701-1070	lfm.	86,42
Pflegeöl natur 2,5 Liter	1803	Stk.	59,63
Bodenseife natur 2,5 Liter	1801	Stk.	37,24



Eiche Atlanta



- astig
- F01 natur geölt

3,30m² / Paket
138,60m² / Palette
ca. 2,5mm Nutzschiicht
Click
2V längsseitige Fase
3-Schicht Aufbau (Sperrholz)
Lieferzeit: ca. 4 bis 10 Werktage

Abmessung	Artikel-Nr.	Einheit	Preis €
10x148x1860mm	1071-14810	m ²	58,25
Zubehör			
Parkettkleber 1K-Silan 16kg	9000	kg.	7,08
Leiste Cube 40 furniert 2,4m	1900-4016	lfm.	5,85
Leiste Classic furniert 2,4m	1950-4520	lfm.	6,92
Treppenkantenprofil A	1700-1071	lfm.	78,96
Treppenkantenprofil B	1701-1071	lfm.	86,42
Pflegeöl natur 2,5 Liter	1803	Stk.	59,63
Bodenseife natur 2,5 Liter	1801	Stk.	37,24



EICHE ONTARIO



- astig
- F02 roh-optik geölt

3,30m² / Paket
138,60m² / Palette
ca. 2,5mm Nutzschiicht
Click
2V längsseitige Fase
3-Schicht Aufbau (Sperrholz)
Lieferzeit: ca. 4 bis 10 Werktage

Abmessung	Artikel-Nr.	Einheit	Preis €
10x148x1860mm	1237-14810	m ²	59,92
Zubehör			
Parkettkleber 1K-Silan 16kg	9000	kg.	7,08
Leiste Cube 40 furniert 2,4m	1901-4016	lfm.	7,23
Leiste Classic furniert 2,4m	1951-4520	lfm.	8,30
Treppenkantenprofil A	1700-1237	lfm.	78,96
Treppenkantenprofil B	1701-1237	lfm.	86,42
Ölcare natur 1 Liter	1807	Stk.	34,25
Bodenseife natur 2,5 Liter	1801	Stk.	37,24

148 LANGRIEMEN

■ 3-SCHICHT AUFBAU ■ CLICK-SYSTEM

 	Eiche Boston  	Abmessung 10x148x1860mm	Artikel-Nr. 1072-14810	Einheit m²	Preis € 59,92
	<ul style="list-style-type: none"> ■ astig ■ F03 weiß geölt <p>3,30m² / Paket 138,60m² / Palette ca. 2,5mm Nutzschrift Click 2V längsseitige Fase 3-Schicht Aufbau (Sperrholz) Lieferzeit: ca. 4 bis 10 Werktage</p>	Zubehör	Parkettkleber 1K-Silan 16kg 9000 kg. 7,08 Leiste Cube 40 furniert 2,4m 1902-4016 lfm. 6,08 Leiste Classic furniert 2,4m 1952-4520 lfm. 7,23 Treppenantenprofil A 1700-1072 lfm. 78,96 Treppenantenprofil B 1701-1072 lfm. 86,42 Pflegeöl weiß 2,5 Liter 1804 Stk. 59,63 Bodenseife weiß 2,5 Liter 1802 Stk. 37,24		

 	EICHE DUBLIN  	Abmessung 10x148x1860mm	Artikel-Nr. 1238-14810	Einheit m²	Preis € 63,25
	<ul style="list-style-type: none"> ■ astig ■ F04 geräuchert geölt <p>3,30m² / Paket 138,60m² / Palette ca. 2,5mm Nutzschrift Click 2V längsseitige Fase 3-Schicht Aufbau (Sperrholz) Lieferzeit: ca. 4 bis 10 Werktage</p>	Zubehör	Parkettkleber 1K-Silan 16kg 9000 kg. 7,08 Leiste Cube 40 furniert 2,4m 1903-4016 lfm. 7,62 Leiste Classic furniert 2,4m 1953-4520 lfm. 8,30 Treppenantenprofil A 1700-1238 lfm. 78,96 Treppenantenprofil B 1701-1238 lfm. 86,42 Pflegeöl natur 2,5 Liter 1803 Stk. 59,63 Bodenseife natur 2,5 Liter 1801 Stk. 37,24		

 	EICHE KALMAR  	Abmessung 10x148x1860mm	Artikel-Nr. 1239-14810	Einheit m²	Preis € 64,92
	<ul style="list-style-type: none"> ■ astig ■ F05 geräuchert weiß geölt <p>3,30m² / Paket 138,60m² / Palette ca. 2,5mm Nutzschrift Click 2V längsseitige Fase 3-Schicht Aufbau (Sperrholz) Lieferzeit: ca. 4 bis 10 Werktage</p>	Zubehör	Parkettkleber 1K-Silan 16kg 9000 kg. 7,08 Leiste Cube 40 furniert 2,4m 1904-4016 lfm. 8,30 Leiste Classic furniert 2,4m 1954-4520 lfm. 9,08 Treppenantenprofil A 1700-1239 lfm. 78,96 Treppenantenprofil B 1701-1239 lfm. 86,42 Pflegeöl weiß 2,5 Liter 1804 Stk. 59,63 Bodenseife weiß 2,5 Liter 1802 Stk. 37,24		

148 LANGRIEMEN

■ 3-SCHICHT AUFBAU ■ CLICK-SYSTEM



HANDGEHOBELT

Dezente, unregelmäßig wellige, handbearbeitete Hobelung mit zusätzlicher Behandlung durch Schleifmaschine.



Eiche Chicago



- astig
- F01 natur geölt

3,30m² / Paket
 138,60m² / Palette
 ca. 2,5mm Nutzschiicht
 Click
 4V 4-seitige Fase
 3-Schicht Aufbau (Sperrholz)
 Lieferzeit: ca. 4 bis 10 Werktage

Abmessung	Artikel-Nr.	Einheit	Preis €
10x148x1860mm	1075-14810	m ²	66,58
Zubehör			
Parkettkleber 1K-Silan 16kg	9000	kg.	7,08
Leiste Cube 40 furniert 2,4m	1900-4016	lfm.	5,85
Leiste Classic furniert 2,4m	1950-4520	lfm.	6,92
Treppenkantenprofil A	1700-1075	lfm.	78,96
Treppenkantenprofil B	1701-1075	lfm.	86,42
Pflegeöl natur 2,5 Liter	1803	Stk.	59,63
Bodenseife natur 2,5 Liter	1801	Stk.	37,24



PREMIUM

122 MM FISCHGRÄT

■ 3-SCHICHT AUFBAU ■ NUT/FEDER

Eiche Kensington

Artikelnr.: 1113-12290

Format: 14x122x610mm

Preis: 76,58 € / m²



Sortierung: leicht astig
Grundfarbton/Oberfläche: F01 natur geölt

122 FISCHGRÄT



■ 3-SCHICHT AUFBAU ■ NUT/FEDER



GEBÜRSTET

Optisch und haptisch betonte Holzstruktur durch Behandlung mit Bürstenmaschine.



Fries: 1002 Eiche Bergen (S. 15)

Eiche Chamonix		Abmessung	Artikel-Nr.	Einheit	Preis €
		15x122x610mm 90°	1205-12290	m ²	69,92
<ul style="list-style-type: none"> ■ astig ■ F01 natur geölt <p>1,19m² / Paket 71,40m² / Palette ca. 3,8mm Nutzschiicht Nut & Feder 4V 4-seitige Fase 3-Schicht Aufbau Lieferzeit: ca. 4 bis 10 Werktage</p>		Zubehör			
		Parkettkleber 1K-Silan 16kg	9000	kg.	7,08
		Leiste Cube 40 furniert 2,4m	1900-4016	lfm.	5,85
		Leiste Classic furniert 2,4m	1950-4520	lfm.	6,92
		Treppenkantenprofil A	1700-1205	lfm.	78,96
		Treppenkantenprofil B	1701-1205	lfm.	86,42
		Pflegeöl natur 2,5 Liter	1803	Stk.	59,63
		Bodenseife natur 2,5 Liter	1801	Stk.	37,24



Fries: 1003 Eiche Stockholm (S. 15)

Eiche Traunstein		Abmessung	Artikel-Nr.	Einheit	Preis €
		15x122x610mm 90°	1170-12290	m ²	71,58
<ul style="list-style-type: none"> ■ astig ■ F02 roh-optik geölt <p>1,19m² / Paket 71,40m² / Palette ca. 3,8mm Nutzschiicht Nut & Feder 4V 4-seitige Fase 3-Schicht Aufbau Lieferzeit: ca. 4 bis 10 Werktage</p>		Zubehör			
		Parkettkleber 1K-Silan 16kg	9000	kg.	7,08
		Leiste Cube 40 furniert 2,4m	1901-4016	lfm.	7,23
		Leiste Classic furniert 2,4m	1951-4520	lfm.	8,30
		Treppenkantenprofil A	1700-1170	lfm.	78,96
		Treppenkantenprofil B	1701-1170	lfm.	86,42
		Ölcare natur 1 Liter	1807	Stk.	34,25
		Bodenseife natur 2,5 Liter	1801	Stk.	37,24



Fries: 1204 Eiche Amrum (S. 17)

Eiche Norderney		Abmessung	Artikel-Nr.	Einheit	Preis €
		15x122x610mm 90°	1206-12290	m ²	91,58
<ul style="list-style-type: none"> ■ astig ■ F00 antik vergraut geölt <p>1,19m² / Paket 71,40m² / Palette ca. 3,8mm Nutzschiicht Nut & Feder 4V 4-seitige Fase 3-Schicht Aufbau Lieferzeit: ca. 4 bis 10 Werktage</p>		Zubehör			
		Parkettkleber 1K-Silan 16kg	9000	kg.	7,08
		Leiste Cube 40 furniert 2,4m	1918-4016	lfm.	8,30
		Leiste Classic furniert 2,4m	1975-4520	lfm.	9,08
		Treppenkantenprofil A	1700-1206	lfm.	78,96
		Treppenkantenprofil B	1701-1206	lfm.	86,42
		Pflegeöl natur 2,5 Liter	1803	Stk.	59,63
		Bodenseife natur 2,5 Liter	1801	Stk.	37,24

122 FISCHGRÄT



■ 3-SCHICHT AUFBAU ■ NUT/FEDER



Eiche Kensington		Abmessung	Artikel-Nr.	Einheit	Preis €
		14x122x610mm 90°	1113-12290	m ²	76,58
<ul style="list-style-type: none"> ■ leicht astig ■ F01 natur geölt <p>1,19m² / Paket 71,40m² / Palette ca. 3,0mm Nuttschicht Nut & Feder 4V 4-seitige Fase 3-Schicht Aufbau Lieferzeit: ca. 4 bis 10 Werktage</p>		Zubehör			
		Parkettkleber 1K-Silan 16kg	9000	kg.	7,08
		Leiste Cube 40 furniert 2,4m	1900-4016	lfm.	5,85
		Leiste Classic furniert 2,4m	1950-4520	lfm.	6,92
		Treppenkantenprofil A	1700-1113	lfm.	78,96
		Treppenkantenprofil B	1701-1113	lfm.	86,42
		Pflegeöl natur 2,5 Liter	1803	Stk.	59,63
		Bodenseife natur 2,5 Liter	1801	Stk.	37,24



Eiche Brighton		Abmessung	Artikel-Nr.	Einheit	Preis €
		14x122x610mm 90°	1114-12290	m ²	78,25
<ul style="list-style-type: none"> ■ leicht astig ■ F02 roh-optik geölt <p>1,19m² / Paket 71,40m² / Palette ca. 3,0mm Nuttschicht Nut & Feder 4V 4-seitige Fase 3-Schicht Aufbau Lieferzeit: ca. 4 bis 10 Werktage</p>		Zubehör			
		Parkettkleber 1K-Silan 16kg	9000	kg.	7,08
		Leiste Cube 40 furniert 2,4m	1901-4016	lfm.	7,23
		Leiste Classic furniert 2,4m	1951-4520	lfm.	8,30
		Treppenkantenprofil A	1700-1114	lfm.	78,96
		Treppenkantenprofil B	1701-1114	lfm.	86,42
		Ölcare natur 1 Liter	1807	Stk.	34,25
		Bodenseife natur 2,5 Liter	1801	Stk.	37,24



Eiche Sillian		Abmessung	Artikel-Nr.	Einheit	Preis €
		14x122x610mm 90°	1224-12290	m ²	78,25
<ul style="list-style-type: none"> ■ leicht astig ■ F03 weiß geölt <p>1,19m² / Paket 71,40m² / Palette ca. 3,0mm Nuttschicht Nut & Feder 4V 4-seitige Fase 3-Schicht Aufbau Lieferzeit: ca. 4 bis 10 Werktage</p>		Zubehör			
		Parkettkleber 1K-Silan 16kg	9000	kg.	7,08
		Leiste Cube 40 furniert 2,4m	1902-4016	lfm.	6,08
		Leiste Classic furniert 2,4m	1952-4520	lfm.	7,23
		Treppenkantenprofil A	1700-1224	lfm.	78,96
		Treppenkantenprofil B	1701-1224	lfm.	86,42
		Pflegeöl weiß 2,5 Liter	1804	Stk.	59,63
		Bodenseife weiß 2,5 Liter	1802	Stk.	37,24




Eiche Cumbria		Abmessung	Artikel-Nr.	Einheit	Preis €
		14x122x610mm 90°	1115-12290	m ²	81,58
<ul style="list-style-type: none"> ■ leicht astig ■ F04 geräuchert geölt <p>1,19m² / Paket 71,40m² / Palette ca. 3,0mm Nuttschicht Nut & Feder 4V 4-seitige Fase 3-Schicht Aufbau Lieferzeit: ca. 4 bis 10 Werktage</p>		Zubehör			
		Parkettkleber 1K-Silan 16kg	9000	kg.	7,08
		Leiste Cube 40 furniert 2,4m	1903-4016	lfm.	7,62
		Leiste Classic furniert 2,4m	1953-4520	lfm.	8,30
		Treppenkantenprofil A	1700-1115	lfm.	78,96
		Treppenkantenprofil B	1701-1115	lfm.	86,42
		Pflegeöl natur 2,5 Liter	1803	Stk.	59,63
		Bodenseife natur 2,5 Liter	1801	Stk.	37,24


122 FISCHGRÄT



■ 3-SCHICHT AUFBAU ■ NUT/FEDER






Eiche Wales		Abmessung	Artikel-Nr.	Einheit	Preis €
		14x122x610mm 90°	1116-12290	m ²	83,25
<ul style="list-style-type: none"> leicht astig F05 geräuchert weiß geölt 		Zubehör			
1,19m ² / Paket 71,40m ² / Palette ca. 3,0mm Nutzschrift Nut & Feder 4V 4-seitige Fase 3-Schicht Aufbau Lieferzeit: ca. 4 bis 10 Werktage		Parkettkleber 1K-Silan 16kg	9000	kg.	7,08
		Leiste Cube 40 furniert 2,4m	1904-4016	lfm.	8,30
		Leiste Classic furniert 2,4m	1954-4520	lfm.	9,08
		Treppenkantenprofil A	1700-1116	lfm.	78,96
		Treppenkantenprofil B	1701-1116	lfm.	86,42
		Pflegeöl weiß 2,5 Liter	1804	Stk.	59,63
		Bodenseife weiß 2,5 Liter	1802	Stk.	37,24




Eiche Edinburgh		Abmessung	Artikel-Nr.	Einheit	Preis €
		14x122x610mm 90°	1117-12290	m ²	86,58
<ul style="list-style-type: none"> leicht astig F07 dunkel geräuchert geölt 		Zubehör			
1,19m ² / Paket 71,40m ² / Palette ca. 3,0mm Nutzschrift Nut & Feder 4V 4-seitige Fase 3-Schicht Aufbau Lieferzeit: ca. 4 bis 10 Werktage		Parkettkleber 1K-Silan 16kg	9000	kg.	7,08
		Leiste Cube 40 furniert 2,4m	1906-4016	lfm.	7,62
		Leiste Classic furniert 2,4m	1957-4520	lfm.	8,30
		Treppenkantenprofil A	1700-1117	lfm.	78,96
		Treppenkantenprofil B	1701-1117	lfm.	86,42
		Pflegeöl natur 2,5 Liter	1803	Stk.	59,63
		Bodenseife natur 2,5 Liter	1801	Stk.	37,24







NATURGETROCKNET GESÄGT GEBÜRSTET

Markante, naturgetrocknete und handbearbeitete Originaloberfläche mit dezenten Höhendifferenzen, unregelmäßigem Sägeschnitt und leicht betonten Aststrukturen.



Eiche Silvretta		Abmessung	Artikel-Nr.	Einheit	Preis €		
				15x122x610mm 90°	1171-12290	m ²	96,58
<ul style="list-style-type: none"> astig F00 Sonderfarbton schiefergrau geölt 		Zubehör					
1,19m ² / Paket 71,40m ² / Palette ca. 3,8mm Nutzschrift Nut & Feder 4V 4-seitige Fase 3-Schicht Aufbau Lieferzeit: ca. 4 bis 10 Werktage		Parkettkleber 1K-Silan 16kg	9000	kg.	7,08		
		Leiste Cube 40 furniert 2,4m	1838-4016	lfm.	8,30		
		Treppenkantenprofil A	1700-1171	lfm.	78,96		
		Treppenkantenprofil B	1701-1171	lfm.	86,42		
		Pflegeöl natur 2,5 Liter	1803	Stk.	59,63		
		Bodenseife natur 2,5 Liter	1801	Stk.	37,24		

Fries: 1176 Eiche Dachstein (S. 30)

122 FISCHGRÄT 90°

Eiche Brighton

Artikelnr.: 1114-12290

Format: 14x122x610mm

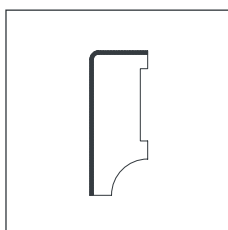
Preis: 78,25 € / m²



Sortierung: leicht astig
Grundfarbton / Oberfläche: F02 roh-optik geölt

SOCKELLEISTE CUBE 40 FURNIERT

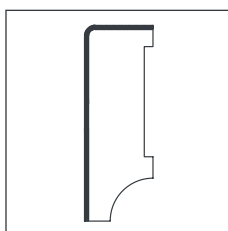
Lieferzeit ca. 4-10 Werktage



Artikelnr.	Artikelbezeichnung	Farbton	Abmessung	Bestelleinheit	Preis €/ lfm.
1900-4016	Eiche geölt	F01	16x40x2400mm	2,4 lfm.	5,85
1901-4016	Eiche roh-optik geölt	F02	16x40x2400mm	2,4 lfm.	7,23
1902-4016	Eiche weiß geölt	F03	16x40x2400mm	2,4 lfm.	6,08
1903-4016	Eiche geräuchert geölt	F04	16x40x2400mm	2,4 lfm.	7,62
1904-4016	Eiche geräuchert weiß geölt	F05	16x40x2400mm	2,4 lfm.	8,30
1905-4016	Eiche geräuchert roh-optik geölt	F06	16x40x2400mm	2,4 lfm.	7,62
1906-4016	Eiche dunkel geräuchert geölt	F07	16x40x2400mm	2,4 lfm.	7,62
1907-4016	Eiche dunkel geräuchert roh-optik geölt	F08	16x40x2400mm	2,4 lfm.	8,30
1908-4016	Eiche antikbraun geölt	F11	16x40x2400mm	2,4 lfm.	8,30
1911-4016	Eiche cremeweiß geölt	F23	16x40x2400mm	2,4 lfm.	7,23
1912-4016	Eiche antik-geräuchert geölt SF Kirchberg	F00	16x40x2400mm	2,4 lfm.	8,30
1913-4016	Eiche kerngeräuchert roh-optik geölt	F21	16x40x2400mm	2,4 lfm.	8,30
1914-4016	Eiche blaugrau geölt SF Kitzbühel	F00	16x40x2400mm	2,4 lfm.	8,30
1915-4016	Eiche gekalkt antik-weiß geölt SF Annapurna	F00	16x40x2400mm	2,4 lfm.	7,23
1916-4016	Eiche angeräuchert geölt SF Nevada & Andorra	F00	16x40x2400mm	2,4 lfm.	8,30
1917-4016	Eiche angeräuchert weiß geölt SF Alberta & Taiga	F00	16x40x2400mm	2,4 lfm.	8,30
1918-4016	Eiche antik vergraut geölt SF Amrum & K2	F00	16x40x2400mm	2,4 lfm.	8,30
1919-4016	Eiche leicht weiß geölt	F12	16x40x2400mm	2,4 lfm.	7,54
1836-4016	Eiche gekalkt weiß geölt SF Sterzing & Yukon	F00	16x40x2400mm	2,4 lfm.	8,30
1838-4016	Eiche schiefergrau geölt SF Dachstein & Silvretta	F00	16x40x2400mm	2,4 lfm.	8,30
1830-4016	Lärche furniert	F50	16x40x2400mm	2,4 lfm.	6,08
1831-4016	Lärche furniert	F51	16x40x2400mm	2,4 lfm.	6,92

SOCKELLEISTE CUBE 60 FURNIERT

Lieferzeit ca. 4-10 Werktage



Artikelnr.	Artikelbezeichnung	Farbton	Abmessung	Bestelleinheit	Preis €/ lfm.
1850-6016	Eiche geölt	F01	16x60x2400mm	2,4 lfm.	6,92
1851-6016	Eiche roh-optik geölt	F02	16x60x2400mm	2,4 lfm.	8,46
1855-6016	Eiche leicht weiß geölt	F12	16x60x2400mm	2,4 lfm.	8,46
1852-6016	Eiche weiß geölt	F03	16x60x2400mm	2,4 lfm.	8,46
1853-6016	Eiche geräuchert geölt	F04	16x60x2400mm	2,4 lfm.	9,15
1854-6016	Eiche geräuchert weiß geölt	F05	16x60x2400mm	2,4 lfm.	9,15

SOCKELLEISTE CUBE 50 MASSIV

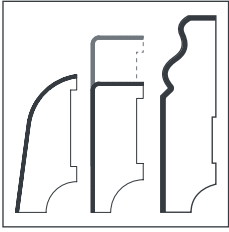
Lieferzeit ca. 4-10 Werktage



Artikelnr.	Artikelbezeichnung	Farbton	Abmessung	Bestelleinheit	Preis €/ lfm.
5310-5016	Eiche geölt	F01	16x50x2400mm	2,4 lfm.	10,69

SOCKELLEISTE WEISS

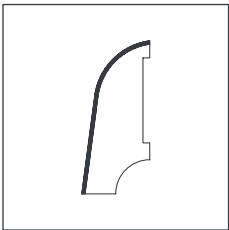
Lieferzeit ca. 4-10 Werktage



Artikel-Nr.	Artikelbezeichnung	Farbton	Abmessung	Bestelleinheit	Preis €/ lfm.
1909-4016	Cube 40 Eiche furniert weiß lackiert mit Holzstruktur	F00	16x40x2400mm	2,4 lfm.	7,23
1910-4016	Cube 40 foliert weiß lackiert	F00	16x40x2400mm	2,4 lfm.	6,08
1856-6016	Sockelleiste Cube 60 foliert weiß lackiert	F00	16x60x2400mm	2,4 lfm.	6,92
1963-4520	Classic 45 furniert weiß lackiert	F00	20x45x2400mm	2,4 lfm.	6,92
1982-7019	Hamburger Profil 70mm MDF weiß foliert	F00	19x70x2400mm	2,4 lfm.	7,54
1983-10019	Hamburger Profil 100mm MDF weiß foliert	F00	19x100x2400mm	2,4 lfm.	9,08

SOCKELLEISTE CLASSIC 45 FURNIERT

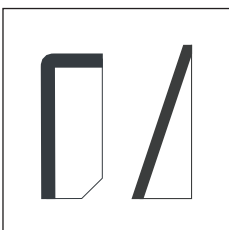
Lieferzeit ca. 4-10 Werktage



Artikel-Nr.	Artikelbezeichnung	Farbton	Abmessung	Bestelleinheit	Preis €/ lfm.
1950-4520	Eiche geölt	F01	20x45x2400mm	2,4 lfm.	6,92
1951-4520	Eiche roh-optik geölt	F02	20x45x2400mm	2,4 lfm.	8,30
1952-4520	Eiche weiß geölt	F03	20x45x2400mm	2,4 lfm.	7,23
1953-4520	Eiche geräuchert geölt	F04	20x45x2400mm	2,4 lfm.	8,30
1954-4520	Eiche geräuchert weiß geölt	F05	20x45x2400mm	2,4 lfm.	9,08
1956-4520	Eiche geräuchert roh-optik geölt	F06	20x45x2400mm	2,4 lfm.	8,30
1957-4520	Eiche dunkel geräuchert geölt	F07	20x45x2400mm	2,4 lfm.	8,30
1958-4520	Eiche dunkel geräuchert roh-optik geölt	F08	20x45x2400mm	2,4 lfm.	8,30
1960-4520	Eiche antikbraun geölt	F00	20x45x2400mm	2,4 lfm.	9,08
1962-4520	Eiche matt lackiert	F01	20x45x2400mm	2,4 lfm.	6,08
1966-4520	Eiche cremeweiß geölt	F23	20x45x2400mm	2,4 lfm.	7,23
1967-4520	Eiche antik-geräuchert geölt SF Kirchberg	F00	20x45x2400mm	2,4 lfm.	9,08
1968-4520	Eiche kerngeräuchert geölt	F20	20x45x2400mm	2,4 lfm.	7,85
1969-4520	Eiche kerngeräuchert roh-optik geölt	F21	20x45x2400mm	2,4 lfm.	9,08
1971-4520	Eiche blaugrau geölt SF Kitzbühel	F00	20x45x2400mm	2,4 lfm.	9,08
1972-4520	Eiche gekalkt antik-weiß geölt SF Annapurna	F00	20x45x2400mm	2,4 lfm.	7,23
1973-4520	Eiche angeräuchert geölt SF Nevada & Andorra	F00	20x45x2400mm	2,4 lfm.	9,08
1974-4520	Eiche angeräuchert weiß geölt SF Alberta & Taiga	F00	20x45x2400mm	2,4 lfm.	9,08
1975-4520	Eiche antik vergraut geölt SF Amrum & K2	F00	20x45x2400mm	2,4 lfm.	9,08
1976-4520	Eiche gekalkt weiß geölt SF Sterzing & Yukon	F00	20x45x2400mm	2,4 lfm.	7,23
1977-4520	Lärche geölt	F50	20x45x2400mm	2,4 lfm.	6,92
1978-4520	Lärche weiß geölt	F51	20x45x2400mm	2,4 lfm.	6,92
1978-4520	Lärche weiß geölt	F51	20x45x2400mm	2,4 lfm.	6,92
1978-4520	Lärche weiß geölt	F51	20x45x2400mm	2,4 lfm.	6,92

SOCKELLEISTE AUS ORIGINAL-PARKETTMATERIAL GEFERTIGT

Lieferzeit ca. 2 bis 4 Wochen



Artikel-Nr.	Artikelbezeichnung	Farbton	Abmessung	Bestelleinheit	Preis €/ lfm.
1710-40	Original-Sockelleiste CUBE 40mm	-	14/15x40x Dielenlänge in mm	1,0 lfm.	24,46
1710-60	Original-Sockelleiste CUBE 60mm	-	14/15x60x Dielenlänge in mm	1,0 lfm.	27,54
1710-80	Original-Sockelleiste CUBE 80mm	-	14/15x80x Dielenlänge in mm	1,0 lfm.	30,62
1720-45	Original-Sockelleiste DREIECK 45mm	-	14/15x45x Dielenlänge in mm	1,0 lfm.	22,92

TREPPENKANTENPROFILE

Lieferzeit ca. 3-5 Wochen



	Artikelnr.	Artikelbezeichnung	Format	Einheit	Preis €
			* Profillänge im 100mm Raster auf Wunsch		
	1700	Treppenkantenprofil A fortlaufend aus Dielen mit Breite bis 220mm	40 x ca. 108–180 x mind. 1000mm	1,0 lfm.	78,96
	1702	Treppenkantenprofil A fortlaufend aus Dielen mit Breite über 220mm	40 x ca. 220–265 x mind. 1000mm	1,0 lfm.	93,88

Die angeführten unverbindlichen Verkaufspreise sind gültig für Treppenkantenprofile welche aus dem Original-Parkettmaterial von Preislisten-Artikeln der Produktgruppe woodbase PREMIUM gefertigt werden. Preise für Profile passend zu weiteren Produktgruppen auf Anfrage!

	Artikelnr.	Artikelbezeichnung	Format	Einheit	Preis €
			* Profillänge im 100mm Raster auf Wunsch		
	1701	Treppenkantenprofil B fortlaufend aus Dielen mit Breite bis 220mm	40 x ca. 88–160 x mind. 1000mm	1,0 lfm.	86,42
	1703	Treppenkantenprofil B fortlaufend aus Dielen mit Breite über 220mm	40 x ca. 200–245 x mind. 1000mm	1,0 lfm.	101,34
	Sonder-LED	Ausfräsung inkl. LED-Leiste mit satiniertes Kunststoffabdeckung (ohne LED-Band)	Aufpreis pro Laufmeter	1,0 lfm.	69,90

Die angeführten unverbindlichen Verkaufspreise sind gültig für Treppenkantenprofile welche aus dem Original-Parkettmaterial von Preislisten-Artikeln der Produktgruppe woodbase PREMIUM gefertigt werden. Preise für Profile passend zu weiteren Produktgruppen auf Anfrage!

VERLEGETECHNIK

Lieferzeit ca. 2-10 Werktage

Artikelnr.	Artikelbezeichnung	Menge	Einheit	Preis €
9000	EC 1 Parkettkleber woodbase 1K-Silan zur Verklebung von Mehrschichtdielen bis 260mm Breite	16 kg	kg	7,08
9001	EC 1 Parkettkleber 1K-539 weichmacherfrei zur Verklebung von Mehrschichtdielen in allen Formaten	16 kg	kg	10,62
9010	Zahnpachtel B11/PK zur Verklebung von Mehrschichtdielen bis 260mm Breite, Verbrauch ca. 1,2 bis 1,4kg/m ² .	1 Stk	Stk.	6,00
9015	Zahnpachtel B15 zur Verklebung von XL Chaletdielen bis 305mm Breite, Verbrauch ca. 1,6 bis 1,8kg/m ² .	1 Stk	Stk.	6,00
9011	Zahnpachtel B17 zur Verklebung von großformatigen Schlossdielen, Verbrauch ca. 1,8 bis 2,0kg/m ² .	1 Stk	Stk.	6,00
9020	EC 1 Silan-Feuchtigkeitssperre MS-X 3 Spezialgrundierung für Zement- und Anhydritestriche & Feuchtigkeitssperre für Zementestriche	10 kg	kg	38,38
9021	Grundierungs-Roller inklusive Steckbügel zum Auftrag von dünnflüssigen Grundierungen	1 Stk	Stk.	50,69
9013	Zahnpachtel A2 zum Auftragen von MS-X 3 als Feuchtigkeitssperre für Zementestriche	1 Stk	Stk.	6,00
9050	Trittschalldämmung PE dampfsperrend 2mm Unterlagsmatte zur schwimmenden Verlegung von 3-Schicht Fertigparkett	20 m ²	m ²	3,73

PFLEGEMITTEL

Lieferzeit ca. 4-10 Werktage

Artikelnr.	Artikelbezeichnung	Menge	Einheit	Preis €
1801	Holzbodenseife natur zur regelmäßigen Unterhaltsreinigung von geölten Holzböden	2,5 Liter	Stk.	37,24
1802	Holzbodenseife weiß zur regelmäßigen Unterhaltsreinigung von geölten Holzböden	2,5 Liter	Stk.	37,24
1807	Öl Care wasserbasierend natur zur Auffrischung von Roh-Optik Oberflächen	1,0 Liter	Stk.	34,25
1808	Öl Care wasserbasierend weiß zur Auffrischung von Roh-Optik Oberflächen	1,0 Liter	Stk.	34,25
1803	Pflegeöl natur zur Endbehandlung oder Auffrischung von geölten Oberflächen	2,5 Liter	Stk.	59,63
1804	Pflegeöl weiß zur Endbehandlung oder Auffrischung von geölten Oberflächen	2,5 Liter	Stk.	59,63
1805	Intensivreiniger zur Grundreinigung und zum Entfetten von geölten Holzböden	1,0 Liter	Stk.	34,25



Artikelbezeichnung	Format	Artikelnr.	Einheit	Preis €
Musterplatte auf Trägermaterial	23x500x500mm	9901	Stk.	35,00
Wir weisen ausdrücklich darauf hin, dass ein Muster nur einen Auszug des Sortierungs-, Farb-, & Strukturspektrums darstellen kann. Beachten Sie bitte daher die Beschreibung unserer Produktparameter.				



Artikelbezeichnung	Format	Artikelnr.	Einheit	Preis €
Musterbox PREMIUM mit ca. 19 Musterplatten	322x322x310mm	9910	Stk.	200,00
19 Stk. Musterplatten 300 x 300mm aus der Produktgruppe PREMIUM. Wir weisen ausdrücklich darauf hin, dass ein Muster nur einen Auszug des Sortierungs-, Farb-, & Strukturspektrums darstellen kann. Beachten Sie bitte daher die Beschreibung unserer Produktparameter.				



Artikelbezeichnung	Format	Artikelnr.	Einheit	Preis €
Musterblock mit 24 Musterplatten	560x560x1130mm	9902	Stk.	1.500,00
Kompaktes, mobiles Mustertool auf Rollen				
Wir weisen ausdrücklich darauf hin, dass ein Muster nur einen Auszug des Sortierungs-, Farb-, & Strukturspektrums darstellen kann. Beachten Sie bitte daher die Beschreibung unserer Produktparameter.				

Die angeführten Preise verstehen sich inklusive nachhaltiger Wartung bzw. laufender Muster-Aktualisierung (Neuprodukte und Auslaufartikel).



Artikelbezeichnung	Format (B x T x H)	Artikelnr.	Einheit	Preis €
Musterschrank mit 14 Musterplatten	1100x650x1150mm	9903	Stk.	2.000,00
Kompakter Schrank mit hochwertigen Blum-Auszügen und 38mm Wandstärke				
Wir weisen ausdrücklich darauf hin, dass ein Muster nur einen Auszug des Sortierungs-, Farb-, & Strukturspektrums darstellen kann. Beachten Sie bitte daher die Beschreibung unserer Produktparameter.				

Die angeführten Preise verstehen sich inklusive nachhaltiger Wartung bzw. laufender Muster-Aktualisierung (Neuprodukte und Auslaufartikel).



SHOPMODULE

Fixpreise, nicht rabattierfähig!



Artikelbezeichnung	Format (T x B x H)	Artikelnr.	Einheit	Preis €
Shopmodul Typ 2 für 24 Musterplatten	562 x 1092 x 1170mm	9914	Stk.	1.800,00
Shopmodul Typ 3 für 36 Musterplatten	562 x 1628 x 1170mm	9915	Stk.	2.700,00
Shopmodul Typ 4 für 48 Musterplatten	562 x 2164 x 1170mm	9916	Stk.	3.600,00
Shopmodul Typ 5 für 48 Musterplatten mit Ablagefach	562 x 2700 x 1170mm	9917	Stk.	3.850,00
Shopmodul Typ 6 für 60 Musterplatten	562 x 2700 x 1170mm	9918	Stk.	4.500,00

Die angeführten Preise verstehen sich inklusive nachhaltiger Wartung bzw. laufender Muster-Aktualisierung (Neuprodukte und Auslaufartikel).





The image shows a modern interior space, likely a showroom or store, featuring a display of wooden slat panels. The panels are arranged in a row, showing various wood finishes and textures. The ceiling is dark with a grid pattern and is illuminated by several track lights. The floor is made of wide, dark wood planks. In the background, a dark wall features a logo consisting of a blue square with a white 'W' and the text 'WOODBASE' in blue. To the right, there are large windows and a wall with a wood panel finish. A white air conditioning unit is mounted on the wall above the windows.

W WOODBASE

PARKETT. KOMPETENZ. NETZWERK.

Holz ist der nachhaltigste, vielseitigste und umweltfreundlichste Rohstoff, der uns auf unserem Planeten zur Verfügung steht und ist von Natur aus mit außergewöhnlichen funktionalen Eigenschaften ausgestattet. Das Naturprodukt Holz dort zu verwenden, wo wir leben, arbeiten und uns unterhalten fördert die Gesundheit und das Wohlbefinden von uns allen und kommt unserer Umwelt zugute. Ein echter Naturholzboden ist warm, angenehm, natürlich und wertig. Dieser Unterschied gegenüber den meisten anderen Bodenbelägen ist real, spürbar und der Grund warum wir seit Jahrzehnten unseren beruflichen Fokus darauflegen.



WOOD
BASE

FORMATE.

PRODUKT-AUFBAU



Unser woodbase PREMIUM Sortiment wird mit 3-schichtigem Echtholz-Aufbau gefertigt (ausgenommen ist nur das 10mm Langriemen-Format, welches aufgrund der geringen Aufbauhöhe 2-schichtig mit Sperrholz-Träger produziert wird).

1. Edelholz-Nutzschicht

Über 75% unseres 3-Schicht Sortiments werden mit 3,8mm Nutzschicht gefertigt, das restliche 3-Schicht Sortiment bietet ebenfalls noch sehr wertige 3,0mm Deckschicht-Stärke.

2. Weichholz-Mittellage

3. Weichholz-Gegenzug (Nur das 10mm Langriemen-Format wird aufgrund der geringen Aufbauhöhe 2-schichtig mit Sperrholz-Träger produziert)

4. Passgenaues Click-System mit stirnseitiger Drop-Down Verbindung bei allen Dielen-Formaten (Fischgrät-Produkte werden wie gewohnt, mit bewährter Nut/Feder-Verbindung gefertigt)



122mm
90° FISCHGRÄT
14/15x122x610



148mm
LANGRIEMEN
10/15x148x1860

Ein hochwertiger Naturholzboden ist nicht nur das größte Einrichtungselement, sondern auch die natürlichste Grundlage für eine ansprechende Innenarchitektur. Neben Holzart, Sortierung, Farbton und Oberflächenstruktur, lässt sich auch mit dem Format oder Design eines Naturholzbodens große Wirkung erzielen. Mit den in unserer Preisliste dargestellten Formaten sind im Tagesgeschäft die meisten Anforderungen erfüllbar. Darüber hinaus sind wir gerne Ansprechpartner für Anfragen, bei denen es um spezielle Vorstellungen geht. Zögern Sie nicht, uns auch bezüglich besonderer Wünsche wie Schlosdielen in außergewöhnlichen Längen und Breiten, französischem Fischgrät oder Tafelparkett zu kontaktieren.

SORTIERUNGEN

Die gewählte Holzart und die Sortierung bestimmen den Grundcharakter eines Naturholzbodens. Im Regelfall werden Parkettböden mit lebhafter Sortierung eher mit markanten Oberflächenstrukturen und Grundfarbtönen kombiniert. Der Großteil aller Naturholzböden, speziell Parkett in Eiche wird als lebhaftere oder rustikale Sortierung geordert. Dennoch erfreuen sich auch ruhigere und elegante Sortierungen wieder zunehmender Beliebtheit.



LHD
189

189mm
LANDHAUSDIELE

14/15x189x1860/1900



LHD
220

220mm
LANDHAUSDIELE

15x220x1900/2200



XL
260

260mm XL
BREITDIELE

15x260x2200



XXL
305

305mm XXL
CHALETDIELE

15x305x2400

SORTIERUNGEN.

ANGEFÜHRTE SORTIERUNGSBILDER SIND NICHT ALS FARBREFERENZ ZU VERSTEHEN



EICHE RUSTIKAL KERNRISSIG

Kernrisse & Flügeläste erwünscht

Stark rissig, sehr lebhaft, deutliche Farb- & Strukturunterschiede, schwarz gekittete Äste, Trocknungsrisse und Kernrisse in allen Größen, Kern und Kernspuren, eiche-typischer Spiegel, Splintanteil.



WILDEICHE RUSTIKAL OBJEKT

Das volle Sortierungs-Spektrum

Sehr rustikale und lebhaft Holzstruktur, große Farb- & Strukturunterschiede, schwarz gekittete Äste und Trocknungsrisse in allen Größen, Kern und Kernspuren, eiche-typischer Spiegel, Splintanteil.



EICHE RUSTIKAL MARKANT

Markant sortierte Eiche

Sehr lebhaft Holzstruktur, deutliche Farb- & Strukturunterschiede, schwarz gekittete Äste und Trocknungsrisse in allen Größen, Kern und Kernspuren, eiche-typischer Spiegel, Splintanteil.



EICHE RUSTIKAL

Rustikaler als astige Eiche

Sehr lebhaft Holzstruktur, deutliche Farb- & Strukturunterschiede, schwarz gekittete Äste und Trocknungsrisse, einzelner Kern und Kernspuren, eiche-typischer Spiegel, geringer Splintanteil.





EICHE ASTIG

Klassische, astige Eiche

Lebhafte Holzstruktur, deutliche Farb- & Strukturdifferenzen, schwarz gekittete Äste und vereinzelte kleinere Trocknungsrisse, eiche-typischer Spiegel, geringer Splintanteil.



EICHE LEICHT ASTIG

Natürlich elegante Eiche

Moderate Lebhaftigkeit, natürliche Farb- & Strukturdifferenzen, wenige kleine bis mittelgroße schwarz gekittete Äste, eiche-typischer Spiegel, sehr geringer Splintanteil.



EICHE NATUR

Schlicht selektierte Eiche

Schlicht elegantes Erscheinungsbild, natürliche Farb- & Strukturdifferenzen, im Prinzip astfrei, lediglich vereinzelte kleine Punktäste, eiche-typischer Spiegel, sehr geringer Splintanteil.




LÄRCHE ASTIG

Klassische, astige Lärche


Lebhafte Holzstruktur, deutliche Farb- & Strukturdifferenzen, gekittete Äste und vereinzelte kleinere Trocknungsrisse, geringer Splintanteil.

STRUKTUREN.




GEBÜRSTET

Optisch und haptisch betonte Holzstruktur durch Bürstung. Durch die Bearbeitung werden weichere Holzanteile der Oberfläche ausgebürstet.




TIEFGEBÜRSTET

Optisch und haptisch stark betonte Holzstruktur durch mehrfache Bürstung. Durch die intensive Bearbeitung werden weichere Holzanteile der Oberfläche vertieft ausgebürstet.



HANDGEOBELT


Dezente, unregelmäßig wellige, handbearbeitete und nachgeschliffene Hobelung. Das Nachschleifen der Hobelwellen verleiht der Oberfläche eine glatte Haptik.



HANDGEOBELT GEBÜRSTET


Dezente, unregelmäßig wellige, handbearbeitete und gebürstete Hobelung. Durch die zusätzliche Bürstung werden weichere Holzanteile der Oberfläche ausgebürstet und die Hobelung optisch etwas kaschiert.






HANDGEHOBELT MIT HERAUSGEARBEITETER ASTSTRUKTUR GEBÜRSTET

Dezente, unregelmäßig wellige Hobelung mit herausgearbeiteter Aststruktur und zusätzlicher Bürstung. Das haptische Herausarbeiten größerer Äste verleiht der lebhaften Oberfläche noch mehr Struktur und Tiefe.



NATURGETROCKNET GESÄGT GEBÜRSTET

Markante, naturgetrocknete und handbearbeitete Originaloberfläche mit dezenten Höhendifferenzen, unregelmäßigem Sägeschnitt und leicht betonten Aststrukturen. Eine High-End Oberfläche und ein haptisches Highlight.



NATURGETROCKNET TIEFGEBÜRSTET

Markante, naturgetrocknete und handbearbeitete Originaloberfläche mit tiefer Bürstung und dezent betonten Aststrukturen. Die Kombination aus Naturtrocknung und tiefer Bürstung hebt Flader- & Spiegelstrukturen ganz besonders hervor.

Der Naturholzbodentrend des letzten Jahrzehnts löste eine regelrechte Revolution innerhalb der Parkettwelt aus. Gebürstete Oberflächen waren anfangs Besonderheiten, heute stellt dies den Standard dar. Mittlerweile bietet der Markt eine unglaubliche Vielfalt an unterschiedlichsten Oberflächenstrukturen. Das haptische und optische Erlebnis wurde ein wichtiges Entscheidungskriterium, wenn es darum geht sich für einen Naturholzböden zu entscheiden.


Mit unserem Sortiment decken wir alle großen Oberflächentrends ab, sind aber dennoch regelmäßig damit beschäftigt, spezielle Vorstellungen und Wünsche unserer Kunden, gemeinsam mit unseren Produktionspartnern zu realisieren. Das Manufakturgeschäft zählt zu unseren Kernkompetenzen, daher freuen wir uns auch darüber, diesbezüglich mit Herausforderungen konfrontiert zu sein.

GRUNDFARBTÖNE.




**F01 EICHE NATUR GEÖLT /
MATT LACKIERT**

Klassischer Eiche Naturfarbton mit natürlichen Farbdifferenzen. Umso lebhafter die Sortierung ausfällt, desto breiter stellt sich das Farbspektrum dar.




F02 EICHE ROH-OPTIK GEÖLT

Sehr moderner, einer roh aufgeschnittenen Eiche nachempfunderer Farbton mit natürlichen Farbdifferenzen. Je lebhafter die Sortierung ausfällt, desto größer stellt sich das Farbspektrum dar.



**F03 EICHE WEISS GEÖLT /
MATT LACKIERT**


Helle, stark weißlich pigmentierte Eiche mit natürlichen Farbdifferenzen. Je lebhafter die Sortierung ausfällt, desto breiter stellt sich das Farbspektrum dar.



**F04 EICHE GERÄUCHERT GEÖLT /
MATT LACKIERT**

Rauchiger Farbton mit sehr deutlichen, durch eine chemische Reaktion im Holz hervorgerufene Farbdifferenzen. Fällt unabhängig von der Sortierung sehr lebhaft und bunt aus.






F05

F05 EICHE GERÄUCHERT WEISS GEÖLT / MATT LACKIERT


Braun-gräulicher Farbton mit sehr deutlichen, durch den Räucherungsprozess hervorgerufene Farbdifferenzen. Sehr bunt und lebhaft, unabhängig von der gewählten Sortierung.



F06

F06 EICHE GERÄUCHERT ROH-OPTIK GEÖLT


Braun-gräulicher, lebhafter Räucherfarbton mit deutlichen Farbdifferenzen. Die Behandlung mit speziellen Naturölen verleiht dieser Oberfläche ihren ganz besonderen, antiken Charakter.



F07

F07 EICHE DUNKEL GERÄUCHERT GEÖLT

Lebhafte und sehr dunkle, stark geräucherte, schwarz-bräunliche Eiche mit deutlichen Farbunterschieden, hellt im Laufe der Zeit auf.



F08

F08 EICHE DUNKEL GERÄUCHERT ROH-OPTIK GEÖLT


Die spezielle Kombination aus Räucherprozess und Roheffekt-Öl sorgt für deutliche Farbdifferenzen, ein lebhaftes Erscheinungsbild und einen antiken Charakter.

GRUNDFARBTÖNE.




F12 EICHE LEICHT WEISS GEÖLT

Helle, leicht weißlich pigmentierte Eiche mit natürlichen Farbdifferenzen. Je lebhafter die Sortierung ausfällt, desto breiter stellt sich das Farbspektrum dar.



F20 EICHE KERNGERÄUCHERT GEÖLT

Schwarz kerngeräucherte Eiche mit natürlichen Farbunterschieden. Hellt im Laufe der Zeit, je nach Tageslicht-Einwirkung dementsprechend auf.



F21 EICHE KERNGERÄUCHERT ROH-OPTIK GEÖLT

Kerngeräucherte, schwarz-gräuliche Eiche mit spezieller Roh-effekt-Behandlung. Hellt im Laufe der Zeit, abhängig von der Tageslicht-Einwirkung dementsprechend auf.



F23 EICHE CREMEWEISS GEÖLT

Mit warmweißen Pigmenten leicht aufgehellte Eiche mit natürlichem Farbspektrum. Bei lebhaften Sortierungen fallen die Farbdifferenzen etwas deutlicher aus.






F50

F50 LÄRCHE NATUR GEÖLT

Klassischer Lärche Naturfarbton mit rustikalem Charakter, rötlichem Grundfarbton, deutlichen Farbunterschieden, Ästen und gekitteten Ästen.



F51

F51 LÄRCHE WEISS GEÖLT

Helle, weißlich pigmentierte Lärche mit rustikalem Charakter, deutlichen Farb- & Strukturunterschieden, Ästen und gekitteten Ästen.



F00

F00 DIVERSE SONDEROBERFLÄCHEN

Da der farblichen Vielfalt an Naturholzböden kaum Grenzen gesetzt sind, werden weitere Farbvarianten als diverse Sonderoberflächen geführt. Siehe Produktfotos und Sortierungsbeschreibungen.

Der Vielfalt an Farben von Naturholzböden sind mittlerweile, aufgrund vieler verschiedener Oberflächentechnologien, kaum noch Grenzen gesetzt. Um Ihnen die Entscheidung zu erleichtern welcher Farbton für Sie der richtige ist, haben wir unser Sortiment auf die gängigsten und beliebtesten Hauptfarbtöne abgestimmt. Darüber hinaus ergänzen wir unser Portfolio auch mit einigen außergewöhnlichen Sonderfarbtönen. Aus absoluter Überzeugung werden fast alle unserer Naturholzböden mit hochwertigen Naturölen veredelt, vereinzelte Produkte sind auch matt lackiert erhältlich.

Es ist uns wichtig, zu kommunizieren, dass Holz ein Naturprodukt und somit jede einzelne Diele ein einzigartiges Unikat ist. Abhängig von der jeweiligen Kombination aus Holzart, Sortierung, Struktur und Oberflächenbehandlung, zeichnen sich Naturholzböden durch ein breites Farbspektrum aus. Farbliche Abweichungen von gelieferter Ware gegenüber Mustern, sowie farbliche Differenzen zwischen einzelnen Chargen, liegen in der Natur der Sache und unterstreichen das Naturprodukt Holz. Wir empfehlen, unsere Beschreibungen zu den einzelnen Produktparametern zu beachten.

OBERFLÄCHEN.



GEÖLT

Aus absoluter Überzeugung finden Sie bei uns fast ausschließlich Naturholzböden mit hochwertigen, strapazierfähigen und im Prinzip wohnfertigen Naturöl-Oberflächen.



MATT LACKIERT

Für spezielle Anforderungen bzw. Anwendungsbereiche sind auch vereinzelte Parkettböden mit matt lackierter Oberfläche erhältlich.

PFLEGE VON GEÖLTEN NATURHOLZBÖDEN.

Geölte Naturholzböden überzeugen nicht nur durch die vielen positiven Eigenschaften, sondern sind bei richtiger Pflege auch äußerst strapazierfähig und bereiten Freude über Jahrzehnte. Aus diesem Grund werden geölte Böden nicht nur im Wohnbereich, sondern auch in stark frequentierten gewerblichen Bereichen wie in Geschäftslokalen und in der Hotellerie gerne eingesetzt.

Moderne Naturholzböden werden mit verschiedensten Oberflächentechnologien veredelt. Zum Teil kommen reine Holzbodenöle zum Einsatz, zum Teil werden auch Ölsysteme mit Wachskomponenten, mit UV-härtenden Inhaltsstoffen oder mit geringem Lackanteil verwendet. Unabhängig vom Öl-System gelten für alle geölte Naturholzböden im Prinzip dieselben Pflegeempfehlungen.

Hochwertige Naturholzböden werden werksseitig mit sehr hohem Sättigungsgrad veredelt. Das Holzbodenöl dringt dabei in das Holz ein, sättigt die Poren und hinterlässt einen seidenmatten Oberflächenfilm. Durch die werksseitige Ölbehandlung wird ein Naturholzboden im ersten Moment vor tieferer Verschmutzung geschützt. Abhängig vom Farbton und der werksseitigen Oberflächenbehandlung sind neu verlegte Naturholzböden anfänglich mehr oder weniger anfällig auf Wasser- und Schmutzflecken, da sich noch keine schützende Schicht aufbauen bzw. noch keine große Strapazierfähigkeit ausbilden konnte. Die gewünschte Strapazierfähigkeit entwickelt sich im Laufe der Zeit durch die regelmäßige und richtige Wischpflege mit hochwertiger Holzbodenseife und vereinzelte anfängliche Flecken regenerieren sich im Laufe der Zeit von selbst.

Kompakt-Übersicht über die wichtigsten Pflege-Empfehlungen

- Endfertig geölte Naturholzböden sind wohnfertig behandelt und die Erstpflege kann (außer bei roh-optik Oberflächen) mit Holzbodenseife erfolgen. Eine Erstbehandlung mit Pflegeöl, Öl-Care oder Aktivpflege ist jedoch kein großer Aufwand und sorgt für ein optimales Finish nach der Verlegung.
- Bei der regelmäßigen Wischpflege sollte dem Wischwasser immer Holzbodenseife (125ml Seife auf 5 Liter Wasser) beigegeben werden. Die Wischpflege sollte nicht nebelfeucht, sondern normal feucht mit einem Baumwoll-Wischmopp durchgeführt werden. Es ist in Ordnung, wenn das Auftrocknen der Oberfläche einige Minuten in Anspruch nimmt. Nur wenn sich Holzbodenseife nach Dosierungsvorgabe im Wischwasser-Gemisch befindet und der Holzboden mit ausreichend Feuchtigkeit gewischt wird, lässt sich der gewünschte Reinigungseffekt erreichen. Zudem können die wichtigen und schützenden Inhaltsstoffe der Holzbodenseife nur mit ausreichend Feuchtigkeit ins Holz eindringen. Dass Holzböden nicht geflutet werden sollten und stehendes Wasser über längere Zeiträume zu vermeiden ist, versteht sich von selbst.
- Durch die regelmäßige und richtige Wischpflege mit Holzbodenseife werden Naturholzböden zunehmend schmutzabweisender und unempfindlicher gegen Fleckenbildung. Im Laufe der Zeit regenerieren sich auch Flecken und Verfärbungen von selbst, schwächen sich anfängliche Gerbsäurereaktionen (bei Eiche) ab und Böden werden zunehmend strapazierfähiger. Es ist völlig normal, dass die Oberfläche auch mal etwas offenerporiger und matter wird. Speziell während der Heizperioden können Holzböden untertrocknen. Eine regelmäßige Auffrischung der Oberfläche mit Pflegeöl (je nach Beanspruchung - im Wohnbereich zum Beispiel zumindest im 2-Jahres Rhythmus) sorgt für einen hohen Sättigungsgrad der Oberfläche und den Werterhalt von Naturholzböden. Auf den Punkt gebracht – mit jeder Wischpflege und mit jeder Auffrischung durch Pflegeöl verschließen sich Holzoberflächen im Laufe der Zeit mehr und mehr, ohne die wichtigen hygrokopischen Eigenschaften zu verlieren.
- Achten Sie auf das Raumklima! Parkettböden werden werksseitig auf eine durchschnittliche Raumklima-Ränge von ca. 40% bis 60% Luftfeuchtigkeit bei rund 20°C Raumtemperatur eingestellt. Speziell während der Heizperiode sollte darauf geachtet werden, dass der empfohlene Luftfeuchtigkeits-Bereich nicht (und wenn, dann nur kurzfristig) unterschritten wird und die Oberflächentemperatur des Holzbodens 26°C nicht (und wenn, dann nur kurzfristig) überschritten wird. Bei starker Sonneneinstrahlung sollte, speziell bei dunklen Böden auf ausreichend Beschattung geachtet werden. Auch wenn moderne Naturholzböden aufgrund werkseitiger, schonender Holz Trocknung und hochwertigen Verleimungen für Vieles gerüstet sind, ab einem gewissen Grad erreicht auch ein beeindruckendes Naturprodukt wie Holz seine Grenzen. Beachten Sie bitte unsere ausführliche Verlege- & Pflegeanleitung, zu finden auf Seite 81.



VERLEGE- & PFLEGEANLEITUNG FÜR NATURHOLZBÖDEN

Empfehlung Koordinationsgespräch

- Wir empfehlen grundsätzlich, bereits im Vorfeld der Estrich- und Oberboden-Verlegung, ein Koordinationsgespräch mit Estrichleger, Heizungsbauer, Bodenleger, Bauleitung und Auftraggeber vor Ort und Stelle zu führen, um alle wichtigen technischen Details wie Estrichtyp, Anforderungen an den Estrich bezüglich erforderlicher Ebenheit und Güte, Fugenanordnung und Plan für Dehnfugen, Anschlussfugen, etwaige Trocknungsbeschleunigungsmittel, Niveauunterschiede, Höhenlage, Messpunkte für CM-Messung, Stellen für Heizplomben, Trocknungszeiten, Arbeitstermine und Schutzzeiten, eventuell notwendige Voranstriche oder Spachtelungen, Dicke der Fußbodenkonstruktion, zu verlegendes Parkettmaterial bzw. Eignung des Parkettbodens, Oberflächentemperatur, Vorlauftemperatur, Raumklima, Pflegehinweise usw. zu klären.
- Bei Heizestrich-Systemen mit Warmwasser-Fußbodenheizung hat der Heizungsbauer bzw. der ausführende Installateur laut ÖNORM B 2232:2016-12 5.1.3 den Planer oder den Auftraggeber rechtzeitig auf die Notwendigkeit eines Koordinationsgesprächs zwischen allen beteiligten Gewerken hinzuweisen. Die Einladung hat laut ÖNORM B 2232:2016-12 4.3 durch den Auftraggeber zu erfolgen.

Durch den Auftraggeber zu erbringende Voraussetzungen laut ÖNORM B 2236:2019-11 Abschnitt 4.3

- Vor Beginn der Arbeiten müssen Fenster-, Tür- und sonstige Öffnungen geschlossen sein, um Feuchtigkeits- oder Staubeinwirkungen weitgehend zu unterbinden.
- Pro Geschoß ist mindestens 1 Höhenpunkt zu übergeben.
- Der zur Verfügung gestellte Untergrund ist in verlegereifem Zustand zu übergeben - siehe nachfolgende Punkte.
- Estrich-Plattenstöße müssen stufenfrei und nach den Angaben des Herstellers ausgebildet sein. Sie dürfen sich bei Belastung weder vertikal noch horizontal bewegen bzw. verschieben.
- Der Untergrund muss frei von Verunreinigungen und von allen die Haftung beeinflussenden Materialien sein.
- Scheinfugen, Risse und Plattenstöße müssen kraftschlüssig verschlossen sein.
- Der Untergrund muss eine ausreichende Oberflächenfestigkeit aufweisen.
- Die Oberfläche des Untergrunds muss die erforderliche Glätte, darf keine erhöhte Saugfähigkeit sowie keine wasserabweisenden Zusätze oder Trennschichten aufweisen.
- Der Ausheizvorgang muss bei Estrichen mit wasserführenden Heiz- oder Kühlsystemen gemäß ÖNORM B 3732:2016-12 6.2 (durch den Heizungsbauer) durchgeführt worden sein, sofern der Heizungsbauer und/oder Estrichleger nicht aus technischen Gründen (z. Bsp. aufgrund stärkerer Estrichdicke oder Restfeuchtewert-Vorgabe usw.) ein abweichendes Ausheizprotokoll vorgibt.
- Der Restfeuchtewert laut CM-Messung darf die Werte aus ÖNORM B 5236:2019-11 Abschnitt 8 Tabelle 4 nicht übersteigen. (Wichtig für den Verleger: Die vorgegebenen Restfeuchtewerte aus den Verlegerichtlinien des Parkettherstellers stehen über der Norm und sind daher einzuhalten).
- Das Raumklima zum Zeitpunkt der Verlegung und die Oberflächentemperatur des Untergrunds muss den Normwerten entsprechen. (Wichtig für den Verleger: Das vorgegebene Raumklima aus den Verlegerichtlinien des Parkettherstellers und den Verarbeitungsrichtlinien des Klebstoffherstellers stehen über der Norm und sind daher einzuhalten).
- Etwaige bauseits eingebaute Beschüttungsmaterialien müssen lufttrocken und gegen Feuchtigkeit geschützt sein und dürfen keine holzschädigenden Materialien beinhalten.
- Für aufgrund von baulichen Gegebenheiten und geplanten Benutzungsbedingungen erforderliche Dampfbremsen, Abdichtungen, Wärmedämmungen oder Abschirmung gegen natürliche oder künstliche Wärmeabstrahlung hat der Auftraggeber zu sorgen. Bei einer horizontalen Feuchtigkeitsabdichtung ist ein Wandhochzug bis zur Fußbodenoberkante vorzusehen.

Mögliche Zusatzleistungen des Bodenlegers laut ÖNORM B 2236:2019-11 4.2.3, wenn obige Voraussetzungen vom Auftraggeber nicht erbracht werden:

- Kraftschlüssiges Verschließen von Scheinfugen, Plattenstößen und Rissen.
- Vorbereiten des Untergrunds, z. Bsp. Grundieren, Herstellen von Haftbrücken, Ausgleichen von Absätzen usw.
- Ausgleichen von Absätzen und Höhensprüngen bei benachbarten Bauteilen.
- Ausgleichen von Unebenheiten, wenn die Anforderungen an die Ebenheiten des Untergrunds nicht erfüllt werden.
- Vergütung der Estrich-Oberfläche, falls die zur Verlegung notwendigen Anforderungen nicht erfüllt werden.
- Herstellung einer Feuchtigkeitssperre, falls die erforderliche Estrich-Restfeuchte nicht erfüllt wird, eine Absperrung vom Auftraggeber gewünscht wird, technisch möglich ist und fachlich frei gegeben werden kann.
- Abschneiden von Randdämmstreifen.
- Ausfugung mit elastischen Materialien.

Prüfpflichten des Verlegers basierend auf ÖNORM B 2236:2019-11 5.3.2 & vorbereitende Maßnahmen und Prüfpflichten laut den Richtlinien der woodbase GmbH

Wir empfehlen als Untergrund grundsätzlich Zementestriche oder Calciumsulfat- bzw. Anhydrit-Estriche der Güteklasse E300 oder höher und die vollflächige Verklebung unserer Parkettböden mit hochwertigen Parkettklebstoffen. Nachfolgende Anforderungen und Prüfpflichten sind bei der vollflächigen Verklebung unserer Parkettböden zu erfüllen, sowie die angeführten Verlege-Richtlinien zu beachten.

- Es müssen mindestens bauprovisorische Türen & Fenster vorhanden sein.
- Wände müssen vor der Estrichverlegung bis auf die Rohdecke verputzt worden sein, um Schallbrücken zu vermeiden und auf keinen Fall erst nach der Estrichverlegung.
- Alle Nassarbeiten, wie die von Maler und Fliesenleger sollten bereits abgeschlossen sein und die Räumlichkeiten keine erhöhte Baufeuchtigkeit mehr aufweisen, um nachträgliche negative Feuchtigkeitseinwirkung zu vermeiden.
- Die Estrichoberfläche muss frei von Verunreinigungen und von allen die Haftung beeinflussenden Materialien (wie zum Bsp. von Ölen, Fetten, Dichtungszusätzen zu Beton und Mörtel, Anstrichen usw.) sein.
- Scheinfugen, Arbeitsfugen und Risse müssen kraftschlüssig verbunden sein. Dehn- bzw. Bewegungsfugen müssen mit einem Randstreifen ausgeführt sein. Bei Bedarf ist ein Fugenplan anzufordern.
- Es ist darauf zu achten, dass bei allen aufgehenden Bauteilen Randdämmstreifen gesetzt wurden, welche erst nach dem Nivellieren oder Spachteln des Untergrunds vom Verleger abzuschneiden sind.
- Die Oberflächenfestigkeit des Estrichs ist mit einfachen Mitteln (optische Begutachtung, Klopfen und Gitterritzprobe) zu prüfen. Der Haftzugwert (der niedrigste aller gemessenen Werte) des Estrichs muss bei der Verlegung von 3-schichtig aufgebauten Parkettböden bis zu einer Dielenbreite von 260mm mindestens 1,0N/mm² betragen. Bei großformatigen, 3-schichtig aufgebauten Dielen mit Breiten über 260mm muss der Untergrund Haftzugswerte von mindestens 1,3N/mm² aufweisen. Bei der vollflächigen Verklebung von Massivholzdielen empfehlen wir Haftzugswerte von mindestens 1,5N/mm². Sollte der Untergrund die hier angeführten Anforderungen nicht erfüllen, ist dieser dementsprechend zu vergüten. Im Zweifelsfall empfehlen wir ausdrücklich die Durchführung einer Haftzugsmessung.
- Die Estrichoberfläche ist auf die erforderliche Glätte, allfällige Beschädigungen und auf eine gleichmäßig saugende Oberfläche zu prüfen.
- Die maximale Untergrund-Unebenheit sollte 1,5mm auf 1 Meter Länge und 3mm auf 2 Meter Länge nicht überschreiten. Unebenheiten sind mittels Messlatte und Metall-Messkeil zu überprüfen. Gemessen wird von Erhöhung zu Erhöhung.
- Die Höhenlage des Estrichs ist in Bezug zur Parkettbodenoberkante zu prüfen.
- Bei der Verlegung auf Heizestrichen ist das Aufheizprotokoll beim Auftraggeber anzufordern. Laut ÖNORM B 3732:2016-12 6.2 ist der Heizungsbauer dazu verpflichtet, den Aufheizvorgang durchzuführen und dem Auftraggeber ein ausgefülltes Protokoll zu übergeben.
- Die Restfeuchte des Estrichs ist mittels CM-Messung zu überprüfen. Pro maximal 100m² Fläche bzw. mindestens einmal pro Geschoss ist eine Messung vorzunehmen. Es empfiehlt sich, elektronisch vorzumessen und die CM-Messung an der feuchtesten Stelle durchzuführen. Aufgrund der Vielfalt an unterschiedlichen Estrichtypen und Estrichzusätzen können keine seriösen, allgemeingültigen Restfeuchte-Grenzwerte vorgegeben werden, daher ist es

VERLEGE- UND PFLEGEANLEITUNG.

notwendig, im Vorfeld der Verlegung beim Estrichhersteller zusätzlich zum Estrichdatenblatt schriftlich anzufordern, bei welcher Ausgleichs- bzw. Restfeuchte der eingebrachte Estrich die Verlegereife für die anschließende Verlegung von Parkett aufweist. Sollte der Estrichhersteller schriftlich auf die laut ÖNORM B 5236:2019-11 Abschnitt 8 Tabelle 4 vorgegebenen Restfeuchtwerte verweisen, empfehlen wir, bei Zementestrichen die in dieser Norm vorgegebenen Werte um mindestens 0,3 CM% zu unterschreiten. Bei Calciumsulfat- bzw. Anhydrit-Estrichen darf die Restfeuchte zum Zeitpunkt der Verlegung max. 0,3CM% betragen.

Sollte es sich um einen trocknungsmittelbeschleunigten Estrich handeln, ist die Restfeuchte-Messung vom Estrichleger durchzuführen. Sollte der Estrichleger die Messung noch nicht durchgeführt haben, ist dieser vom Auftraggeber mit der Messung zu beauftragen. Die schriftliche Bestätigung des Erreichens der Ausgleichsfeuchte bzw. der Verlegereife hat der Estrichleger an den Auftraggeber und dieser an den Bodenleger zu übergeben.

Bezüglich Feuchtigkeitsmessung verweisen wir auf die jeweils aktuell gültige „Richtlinie zur Bestimmung der Feuchtigkeit von Estrichen des ständigen Sachverständigen-Ausschusses der Bundesberufsgruppe der Bodenleger“, entspricht zum Zeitpunkt der Herausgabe dieser Anleitung, der Ausgabe vom Mai 2014.

- Der Fachmann hat das Parkettmaterial auf Holzfeuchtigkeit, Passung und Schäden zu kontrollieren. Offensichtlich mangelhafte oder beschädigte Parkettelemente, welche verlegt werden, gelten als akzeptiert und können nachträglich nicht beanstandet werden. Zur Verlegung empfehlen wir folgende Werkzeuge: Maßband, Bleistift, Winkel, Stichsäge oder Kreissäge, Hammer, Hartholz- oder Kunststoff-Schlagklotz, Stemmeisen, Zugschrauben, Distanzkeile, Spanngurte und Klebstoff-Zahnspachtel.

- Das Raumklima ist zum Zeitpunkt der Verlegung und bis 24 Stunden danach zu prüfen. Während dieses Zeitraums sollte die Temperatur des Untergrundes zwischen mindestens 16°C und maximal 28°C, sowie die relative Luftfeuchtigkeit zwischen ca. 40% und maximal 65% liegen.

- Der zu verlegende Parkettboden ist je nach klimatischen Bedingungen, zwischen 48 und 72 Stunden vor Verlegebeginn, in den Räumlichkeiten zu akklimatisieren, in denen der Parkettboden anschließend verlegt wird. Die Pakete sollten erst unmittelbar vor der Verlegung geöffnet werden. Wir empfehlen, die Verlegung von einem Fachbetrieb unter Berücksichtigung der Verlegerichtlinien durchführen zu lassen. Um ein stimmiges und natürliches Sortierungsbild zu erzielen, empfehlen wir, immer mehrere geöffnete Pakete zu verwenden und die in Farbe und Struktur voneinander abweichenden Dielen, während der Verlegung bewusst durchzumischen.

- Bei der Verlegung auf Heizestrichen muss die Fußbodenheizung 2 Tage vor Verlegebeginn ausgeschaltet bzw. im Winter die Oberflächentemperatur reduziert werden. Die optimale Oberflächentemperatur des Estrichs während der Verlegung beträgt ca. 15°C bis 20°C. Wir empfehlen, die obig angeführte Maximaltemperatur von 28°C bestmöglich zu unterschreiten und frühestens 48 Stunden nach Fertigstellung der Verlegung wieder zu erhöhen. Diesbezüglich verweisen wir ausdrücklich auf die Anwendungsrichtlinien des Klebstoffherstellers.

Vorbereitung des Untergrundes

- Bei vollflächiger Verklebung des Parkettbodens am Untergrund, muss vor der Verlegung ein Reinigungsschliff durchgeführt und der Schleifstaub durch Absaugen gründlich entfernt werden.

- Bei der vollflächigen Verklebung auf Calciumsulfat- bzw. Anhydrit-Estrichen, empfehlen wir grundsätzlich eine hochwertige Grundierung zu verwenden, sofern dem nicht vom Estrichleger oder durch die Anwendungsrichtlinien des Estrichherstellers widersprochen wird. Die Grundierung ist dünn und fachgerecht aufzurollen und die Auftragsmenge sollte je nach Art der Grundierung und der Art des Auftrags zwischen 100 und 150g liegen. Bei Calciumsulfat- bzw. Anhydrit-Estrichen keinesfalls eine Feuchtigkeitssperre aufbringen! Die fachgerechte Anwendung einer Grundierung führt in der Regel zu einer Verbesserung der Haftzugswerte des Estrichs um bis zu 0,3N/mm².

- Eine nachdrückende Feuchtigkeit vom Untergrund, z.B. bei Altbauten oder bei nicht unterkellerten Räumen, muss gegebenenfalls durch eine fachgerechte Feuchtigkeitssperre vor der Verlegung ausgeschlossen werden.

- Sollten Spachtelmassen zum Ausgleich von Unebenheiten und/oder Voranstriche zur Vergütung des Untergrunds verwendet werden, müssen diese mit dem Parkettkleber kompatibel sein und fachgerecht verarbeitet werden.

- Sollte der Estrich die notwendigen Anforderungen für die vollflächige Verklebung des Parkettbodens bezüglich der Haftzugswerte nicht erfüllen, wie es zum Beispiel bei Problemuntergründen im Zuge einer Sanierung der Fall

sein kann, kann der Oberboden vom Unterboden auch entkoppelt werden. Durch eine fachgerechte Anwendung eines Entkoppelungsvlieses werden auftretende Zug- und Scherkräfte weitgehend abgebaut und großflächig am Untergrund verteilt, wodurch der Untergrund langfristig geschont wird. Die Beurteilung, ob mithilfe eines Entkoppelungsvlieses eine vollflächige Verklebung des Parkettbodens möglich ist, kann aufgrund vieler relevanter Faktoren nur der Fachmann vor Ort entscheiden.

- Sollte die vollflächige Verklebung nicht auf einem Zement- oder Calciumsulfat-Estrich, sondern auf Trockenestrich, Verlegespanplatten oder anderen Untergründen durchgeführt werden, ist der Untergrund vor der Verlegung, bezüglich der Eignung für die vollflächige Verklebung von Parkett, gewissenhaft zu prüfen und gegebenenfalls zu vergüten.

- Bei der vollflächigen Verklebung von Parkettböden auf alten Untergründen müssen laut ÖNORM B 5236:2019-11 alle alten Bodenbeläge, Klebstoffe und Spachtelmassen restlos entfernt werden und die erforderlichen Maßnahmen zur Vorbereitung des Untergrunds ergriffen werden.

Verlegung auf Warmwasser-Fußbodenheizung bzw. Fußbodenkühlung

- Unsere Parkettböden sind für die vollflächige Verklebung auf Warmwasser-Fußbodenheizung bestens geeignet. Wir empfehlen, aufgrund der optimalen Wärmeleitfähigkeit, mehrschichtig aufgebaute Böden bis 15 mm Materialstärke.

- Bei der vollflächigen Verklebung von darüber hinaus gehenden Materialstärken, ist aufgrund des höheren Wärmedurchgangswiderstandes mit einem Effizienzverlust der Fußbodenheizung zu rechnen.

- Bei der Verlegung von Parkettböden auf Fußbodenheizungs-Systemen, welche auch als Fußbodenkühlung verwendet werden können, muss laut ÖNORM B 5236:2019-11 5.2 sichergestellt werden, dass es durch das Herabsetzen der Temperatur im Kühlbetrieb nicht zu einer Überfeuchtung des gesamten Aufbaus bzw. des Oberbodens kommt.

Vollflächige Verklebung am Estrich

- Wir empfehlen grundsätzlich die vollflächige Verklebung am Untergrund, da diese Verlegeart insbesondere bei größeren Flächen, bei der Verlegung auf Fußbodenheizung, sowie in stark strapazierten Bereichen viele Vorteile gegenüber der schwimmenden Verlegung bietet.

- Für die vollflächige Verklebung unserer 3-schichtig aufgebauten Parkettböden empfehlen wir die Verwendung eines hochwertigen, elastischen 1K-Parkettklebstoffs, welcher für die Verklebung des zu verlegenden Parkett-Typs (Aufbau, Stärke, Format) vom Kleberhersteller freigegeben ist.

Die für die vollflächige Verklebung unserer mehrschichtig aufgebauten Parkettböden zu empfehlende Klebstoff-Auftragsmenge, liegt bei Landhausdielen & XL-Breitdielen bis maximal 260mm Dielenbreite unter Verwendung der Parkett-Zahnspachtel B11/PK, je nach Untergrundbeschaffenheit, bei ca. 1,2 bis 1,4kg/m².

Für die vollflächige Verklebung unserer großformatigen XXL-Chaletdielen mit Dielenbreiten bis 305mm, empfehlen wir die Verwendung der Zahnspachtel B15 und eine Klebstoff-Auftragsmenge von ca. 1,6 bis 1,8kg/m². Bei der Verklebung von Massivparkett oder mehrschichtig aufgebauten Schlosddielen mit Dielenbreiten über 305mm, empfehlen wir die Verwendung der Zahnspachtel B17 und eine Klebstoff-Auftragsmenge von ca. 1,8 bis 2,0kg/m².

Im Regelfall wird bei der fachgerechten Verlegung mit diesen Auftragsmengen eine sehr gute Benetzung der Parkettelemente erzielt, daher empfehlen wir auch, einen geringeren Klebstoffverbrauch als hier angeführt, zu vermeiden.

Die Verarbeitungshinweise des Klebstoffherstellers sind zu beachten!

- Bei 3-schichtig aufgebauten Landhausdielen mit Nut/Feder-Verbindung sollte eine zusätzliche, fachgerechte H-Verleimung mittels wasserfestem Parkettleim durchgeführt werden.

- Achten Sie darauf, die Parkettelemente nach dem Einlegen in das Klebett, insbesondere in Rand- und Übergangsbereichen, ausreichend und für mehrere Stunden zu beschweren. Während dieser Aushärtungsphase des Klebstoffes sollte die neu verlegte Parkettfläche möglichst wenig begangen werden, daher empfiehlt es sich, von der Parkettfläche weg zu arbeiten.

- Die durchgängig verlegte Fläche sollte quer zur Diele maximal 10 Meter, sowie längs zur Diele maximal 12 Meter nicht überschreiten. Darüber hinaus sind fachgerechte Dehnfugen bzw. Dehnungsprofile in der Parkettfläche zu setzen. An Wänden, Verkleidungen, Heizkörperrohren usw. müssen Dehnungsfugen von mind. 10 mm berücksichtigt werden.



- Funktionsfugen des Unterbaus, wie Gebäudetrennfugen und Bewegungsfugen, sind in die Parkettfläche zu übernehmen. Scheinfugen, Arbeitsfugen und Risse müssen kraftschlüssig verbunden sein. Bei Bedarf ist ein Fugenplan anzufordern.
- Vor der Verlegung der ersten Dielenreihen bzw. Parkettelemente sollte der Raum vermessen werden. Die erste Dielenreihe bzw. die ersten Parkettelemente sind so zuzuschneiden und auszurichten, dass sich die Wandanschlüsse im jeweiligen Raum bestmöglich ergeben.
- Die Breite der ersten Dielenreihen am Estrich markieren und bis zur Markierung Parkettkleber auftragen. Anschließend die Parkettelemente ins Kleberbett einlegen und mit einem Schlagklotz zusammenklopfen. Schläge auf die Nutschicht sollten dabei vermieden werden. Die Parkettelemente ausrichten und ausreichend beschweren. Zur Fixierung der ersten Reihen und um den vorgeschriebenen Wandabstand einzuhalten, verwenden Sie am besten Abstandskeile. Bei Landhausdielen kann der Abschnitt der letzten Diele einer Reihe als Anfangsstück auf der gegenüberliegenden Seite verwendet werden. Achten Sie bei Landhausdielen darauf, die Dielen mit einem möglichst großen Versatz der Stirnseiten von mindestens 40 cm zu verlegen.
- Die letzte Dielenreihe eines Raumes so zuschneiden, dass der notwendige Wandabstand eingehalten wird und mit Abstandskeilen fixieren. Nach dem Aushärten des Parkettklebers entfernen Sie die Abstandskeile.
- Sockelleisten sind an den Wänden zu befestigen und nicht am Holzboden. Die Montage der Sockelleisten kann mittels Dübel und Schrauben oder mit Nägeln und/oder Montagekleber erfolgen.

Schwimmende Verlegung

- Für die schwimmende Verlegung sind ausschließlich 3-schichtig aufgebaute Dielen mit ca. 14-15mm Materialstärke, einer maximalen Breite von 220mm und einer maximalen Dielenlänge von 2400mm geeignet. Parkettböden mit größeren Dielenformat, Fischgrät-Parkett, Tafelparkett und großformatige Schlossdielen sind grundsätzlich vollflächig zu verkleben!
- Sollten schwere Einrichtungselemente, wie zum Beispiel Kücheninseln, Theken oder schwere Einbauschränke auf die Parkettfläche gestellt werden, ist der Parkettboden unbedingt vollflächig zu verkleben.
- Bei der Verlegung von Parkett auf Warmwasser-Fußbodenheizung ist ebenfalls grundsätzlich eine vollflächige Verklebung zu empfehlen.
- „Schwimmende Verlegung“ von 3-Schicht Fertigparkett bedeutet eine fachgerechte Verlegung auf einer dampfsperrenden Trittschalldämmung. Parkettelemente mit Nut-Feder Verbindung sind mittels wasserfestem Parkettleim zu verleimen. Der Leim ist dabei an der oberen Nutwanne sowohl stirnseitig als auch längsseitig aufzubringen. Die Dielen sollten mit einem Kunststoff- oder Hartholz-Schlagklotz zuerst stirnseitig, dann längsseitig zusammengeklopft werden, ohne dabei die Nutschicht zu beschädigen.
- Die maximalen Ausmaße einer schwimmend verlegten Parkettfläche, sofern diese nicht durch schwere Einrichtungsgegenstände blockiert wird, sollten quer zur Diele maximal 6 Meter, sowie längs zur Diele maximal 8 Meter betragen.
- Je nach Ausmaß der schwimmend verlegten Fläche müssen Dehnungsfugen von mind. 10 bis 15 mm zu Wänden, Verkleidungen, Heizkörperrohren usw. berücksichtigt werden.
- Vor der Verlegung der ersten Dielenreihen sollte der Raum vermessen werden. Die erste Dielenreihe mit der Nut zur Wand so ausrichten und zuschneiden, dass sich die Wandanschlüsse im jeweiligen Raum bestmöglich ergeben. Die ersten Dielenreihen verleimen, zusammenklopfen, gerade ausrichten und zur Fixierung der ersten Reihen Abstandskeile verwenden. Der Abschnitt der letzten Diele einer Reihe kann als Anfangsstück auf der gegenüberliegenden Seite verwendet werden. Achten Sie darauf, die Dielen mit einem möglichst großen Versatz der Stirnseiten von mindestens 40 cm zu verlegen.
- Die letzte Dielenreihe eines Raumes so zuschneiden, dass der notwendige Wandabstand eingehalten wird und mit Abstandskeilen fixieren.

Übergabe der Pflegeanleitung an den Endkunden

- Wir weisen ausdrücklich darauf hin, dass zum ehest möglichen Zeitpunkt, am besten bereits bei Vertragsschluss, eine Pflegeanleitung für den gewählten Parkettboden an den Endkunden übergeben werden muss.

PFLEGEANLEITUNG FÜR NATURHOLZBÖDEN

Erstbehandlung von „vorgeölten“ Naturholzböden nach der Verlegung

- Nach der Verlegung ist eine Endbehandlung mit Pflegeöl der Marke Woca oder Faxo durchzuführen. Je nach Grundfarbton des Holzbodens, Pflegeöl natur oder weiß verwenden.
- Vor der Behandlung muss der Holzboden von Staub und Schmutz befreit werden. Das Pflegeöl kann zwar auch von Hand aufgetragen werden, wir empfehlen allerdings, das Pflegeöl mit einer Einscheibenmaschine aufzutragen und zu verarbeiten.
- Das Pflegeöl dünn auftragen und anschließend in die Holzoberfläche einmassieren. Nach ca. 20 Minuten mit einem trockenen Baumwolltuch aufpolieren, sodass der Boden seidenmatt glänzt, aber kein überschüssiges Öl auf der Oberfläche zurückbleibt. Je nach Sättigungsgrad des vorgeölten Holzbodens und der Art des Auftrags, reicht 1 Liter Pflegeöl für ca. 35 bis 40m² Bodenfläche.
- Bereits nach ca. 6-8 Stunden Trockenzeit kann der Boden vorsichtig begangen werden. Die erste Wischpflege mit Holzbodenseife sollte frühestens 4 Tage nach der Endbehandlung mit Pflegeöl durchgeführt werden. Erst dann sollten auch Teppiche verlegt werden.

Erstpflege von „endfertig geölten“ Naturholzböden nach der Verlegung

- Endfertig geölte Holzböden müssen nach der Verlegung nicht zwingend mit einem Pflegeöl endbehandelt werden, es reicht grundsätzlich eine Wischpflege mit Holzbodenseife.
- Wir weisen allerdings darauf hin, dass eine Endbehandlung mit Pflegeöl auch bei „endfertig geölten“ Naturholzböden zu empfehlen ist, da dies den Sättigungsgrad der Oberfläche erhöht, ein zusätzlicher, positiver, optischer Effekt erzielt wird und zugleich die Stoßbereiche der Parkettelemente mit imprägniert werden.

Erstpflege von „roh-optik geölten“ Naturholzböden nach der Verlegung

- Bei Naturholzböden mit „roh-optik geölter“ Oberfläche empfehlen wir, nach der Verlegung eine Endbehandlung mit Woca Öl Care natur durchzuführen. Beachten Sie bitte die Anwendungsrichtlinien des Herstellers.

Regelmäßige Reinigung von geölten Naturholzböden

- Die Unterhaltsreinigung sollte durch Staubsaugen, Fegen und regelmäßiger Wischpflege mit Woca oder Faxo Holzbodenseife erfolgen. Je nach Beanspruchung, sollten geölte Naturholzböden im Wohnbereich ca. alle 1 bis 2 Wochen feucht gereinigt werden. Bei jeder Wischpflege sollte Holzbodenseife (natur oder weiß) verwendet werden.
- Die regelmäßige Wischpflege mit Holzbodenseife sorgt für eine hygienische Reinigung und erhöht die Strapazierfähigkeit Ihres Naturholzbodens wesentlich! Die Holzbodenseife wird dabei dem Wasser beigemischt. Anwendungshinweise und Dosierungsangaben sollten eingehalten werden.
- Wir empfehlen die Verwendung von zwei Eimern, einen für das Holzbodenseife-Gemisch, den zweiten für warmes, klares Wasser zum Auswringen und Reinigen des Bodentuchs. Wir empfehlen unbedingt, Wischtücher aus Baumwolle und keine Mikrofaser-Tücher zu verwenden!
- Die Wischpflege sollte nicht nebelfeucht, sondern „feucht“ durchgeführt werden, um den gewünschten Reinigungseffekt zu erzielen. Den Boden nicht fluten und stehendes Wasser vermeiden!

Regelmäßige Auffrischung der Oberfläche mit Pflegeöl

- Durch die Nutzung und die Belastungen des Alltags, sowie durch die regelmäßige Reinigung verliert die Oberfläche eines geölten Naturholzbodens im Laufe der Zeit an Sättigungsgrad, wird matter und offenporiger. Durch eine regelmäßige Auffrischung und Sättigung der Oberfläche kann Ihr Naturholzboden wieder optimal gegen Verschmutzung geschützt werden.
- Vor der Auffrischung mit Pflegeöl muss der Boden mit Woca oder Faxo Intensivreiniger grundgereinigt werden. Beachten Sie die Anwendungshinweise. Die Intensivreiniger-Mischung mit einem Wischmopp auftragen und ca. 5 Minuten einwirken lassen. Anschließend ist der angelöste Schmutz

VERLEGE- UND PFLEGEANLEITUNG.

noch vor dem Auftrocknen mit einem ausgewringenen Bodentuch aufzunehmen. Bei sehr starker Verschmutzung wird eine zweite „Nass in Nass-Grundreinigung“ empfohlen. Es kann auch mit einer Einscheibenmaschine gearbeitet werden. Wir empfehlen das Arbeiten in Teilbereichen, um das Anrocknen der Schmutzlösung zu vermeiden. Nach der Grundreinigung sollte die Parkettfläche nochmals mit purem Wasser gewischt werden. Der Boden ist nun porentief gereinigt und entfettet.

- Nach dem völligen Auftrocknen bzw. nach mindestens 6-8 Stunden muss die Oberfläche mit Woca oder Faxe Pflegeöl aufgefrischt werden. Das Pflegeöl kann zwar auch von Hand aufgetragen werden, wir empfehlen allerdings, das Pflegeöl mit einer Einscheibenmaschine aufzutragen und zu verarbeiten. Das Pflegeöl dünn auftragen und anschließend in die Holzoberfläche einmassieren. Nach ca. 20 Minuten mit einem trockenen Baumwolltuch aufpolieren, sodass der Boden seidenmatt glänzt aber kein überschüssiges Öl auf der Oberfläche zurückbleibt. Je nach Offenporigkeit und Sättigungsgrad des Holzbodens und der Art des Auftrags, reicht 1 Liter Pflegeöl für ca. 35 bis 40m² Bodenfläche.

- Bereits nach ca. 6-8 Stunden Trockenzeit kann der Boden vorsichtig begangen werden. Die erste Wischpflege mit Holzbodenseife sollte frühestens 4 Tage nach der Endbehandlung mit Pflegeöl durchgeführt werden. Erst dann sollten auch Teppiche verlegt werden.

Allgemeine Hinweise zur Pflege von geölten Naturholzböden

- Geölte Naturholzböden sind grundsätzlich einfach zu pflegen. Wir weisen ausdrücklich darauf hin, dass eine regelmäßige und richtige Pflege die Strapazierfähigkeit Ihres Naturholzbodens wesentlich erhöht! Durch die Feuchtigkeitsaufnahme des Holzbodens bei der Wischpflege mit Holzbodenseife regenerieren sich Gebrauchsspuren wie Druckstellen und Kratzer weitgehend von selbst. Die Inhaltsstoffe der Holzbodenseife reinigen und schützen die Oberfläche zugleich. Je regelmäßiger ein geölter Naturholzboden mit Seife gepflegt wird, desto pflegeleichter und schmutzabweisender wird dieser auch. Von einem „gut gepflegten“ Naturholzboden lassen sich Verunreinigungen wesentlich einfacher entfernen und sogar hartnäckige Flecken waschen sich in der Regel im Laufe der Zeit aus.

- Speziell während der Heizperiode trägt eine regelmäßige Wischpflege wesentlich zur Werterhaltung des Bodens bei, wirkt einer Untertrocknung entgegen und verringert die Anfälligkeit auf Rissbildungen und Abschieferungen.

- Die Oberfläche von geölten Naturholzböden kann jederzeit mit Pflegeöl aufgefrischt werden. Die Notwendigkeit einer Auffrischung richtet sich nach der Beanspruchung und der vorangehenden Pflege des Bodens. Die Anwendungshinweise und Dosierungsangaben der Pflegemittel sollten unbedingt beachtet werden.

Sicherheitshinweis bei der Anwendung von Pflegeöl

- Aufgrund der Selbstentzündungsgefahr, sollten in Pflegeöl getränkte Schwämme, Tücher und Pads, sofort nach dem Gebrauch intensiv mit Wasser ausgewaschen und im Freien zum Trocknen ausgebreitet werden!

Pflege von lackierten Böden

- Zur laufenden Unterhaltspflege von lackierten Holzböden empfehlen wir die Verwendung von Woca Lackseife unter der Beachtung der Anwendungshinweise.

Werterhaltung von Naturholzböden

- Hochwertige Naturholzböden sind grundsätzlich sehr strapazierfähig und pflegeleicht. Zur Werterhaltung Ihres Naturholzbodens ist es wichtig, neben der regelmäßigen und richtigen Pflege auch auf ein „gesundes“ Raumklima zu achten. Holz ist ein Naturprodukt und passt sich mittels Quell- und Schwindverhalten seiner Umgebung an. Unsere Naturholzböden werden werkseitig auf ein durchschnittliches Raumklima zwischen ca. 40% und 60% relativer Luftfeuchtigkeit bei rund 20°C Raumtemperatur perfekt abgestimmt. Die Einhaltung dieser raumklimatischen Empfehlung sorgt für eine optimale Form- und Maßstabilität Ihres Naturholzbodens.

- Speziell während der Heizperiode empfehlen wir, hochwertige Raumluft-Befeuchtungsgeräte zu verwenden sowie die regelmäßige Beobachtung des Raumklimas mittels Hygrometer. Eine Unter- oder Überschreitung der empfohlenen Werte sollte nur in Ausnahmefällen und kurzfristig vorkom-

men! Gerade in der Heizperiode ist darauf zu achten, dass die relative Luftfeuchtigkeit 40% nicht unterschreitet, da dies insbesondere in Kombination mit einer laufenden Fußbodenheizung, zu starker Untertrocknung und in weiterer Folge zu dementsprechenden Schäden am Boden führen kann.

- Die Oberflächentemperatur des Holzbodens auf Warmwasser-Fußbodenheizung sollte 26°C nicht übersteigen. Eine geringe Fugenbildung ist auch innerhalb der empfohlenen Werte, aufgrund von natürlichen Klimaschwankungen möglich, liegt in der Natur der Sache und schränkt die Funktionalität im alltäglichen Gebrauch nicht ein.

- Wir empfehlen generell, für ausreichende Beschattung zu sorgen. In modernen Bauten mit großen Glasfronten, führt stundenlange und sehr intensive Sonneneinstrahlung oft zu sehr hohen Raumtemperaturen sowie zu sehr trockenem Raumklima. Speziell dunkle Böden, können bei starker Sonneneinstrahlung Oberflächentemperaturen von über 60°C erreichen. Während der Heizperiode kann dies, insbesondere in Kombination mit aktiver Fußbodenheizung, zu sehr starker Untertrocknung des Holzbodens führen, was massive Fugen- und Rissbildung, Abschieferungen, Verformungen und Schäden an der Verleimung der Deckschichten zur Folge haben kann.

- An Möbel-, Tisch- & Stuhlbeinen sollten Filzgleiter angebracht werden. Fußabstreifer und Sauberlaufzonen im Eingangsbereich schützen vor Verschmutzung. Für Bürostühle gibt es spezielle weiche Rollen (lt. DIN 68131) oder Schutzmatte. Bei laufender Fußbodenheizung können Teppiche einen Hitzestau verursachen, welcher zu einer massiven Untertrocknung des Holzbodens führen kann. Daher sollten Bodenflächen unter Teppichen während der Heizperiode beobachtet und im Falle erster Anzeichen einer Untertrocknung entfernt werden.

- Der direkte Kontakt zwischen Boden und Metallen ist zu vermeiden, um eventuell auftretenden chemischen Reaktionen vorzubeugen.

- Treppenkantenprofile aus 3-schichtigem Parkettmaterial sind ausschließlich für den normal beanspruchten Privatbereich geeignet. In stark strapazierten und gewerblichen Bereichen empfehlen wir grundsätzlich, einen zusätzlichen Schutz durch Kantenprofile aus Metall oder massive Treppenkantenprofile zu verwenden.

Diese Anleitung basiert auf umfangreichen Erfahrungen und Recherchen, will nach bestem Wissen beraten, ist ohne Rechtsverbindlichkeit und begründet weder ein vertragliches Rechtsverhältnis noch eine Nebenverpflichtung aus einem Kaufvertrag. Für die Güte unserer Materialien garantieren wir im Rahmen unserer Verkaufs- und Lieferbedingungen. Um das Fehlerrisiko zu vermindern, werden auch einschränkende Informationen angeführt. Naturgemäß können nicht alle möglichen gegenwärtigen und zukünftigen Anwendungsfälle und Besonderheiten lückenlos beinhaltet sein. Auf vereinzelte Angaben, welche man bei Fachleuten als bekannt voraussetzen kann, wurde verzichtet. Der Anwender kann nicht von einer Rückfrage bei Unklarheiten, einer eigenverantwortlichen Erprobung vor Ort sowie einer fachmännischen Verarbeitung entbunden werden. Mit Herausgabe einer neuen Fassung dieses Artikels verliert dieser seine Gültigkeit. Dieses Dokument ist als zusammengefasstes Gesamtwerk urheberrechtlich geschützt und jede Verwendung von Inhalten ohne Zustimmung der Geschäftsführung unzulässig. Eine widerrechtliche Nutzung und Verwertung von Inhalten, auch auszugsweise wird gerichtlich verfolgt. Wir übernehmen keinerlei Haftung für Druckfehler und Unvollständigkeit diverser Inhalte.

ALLGEMEINE GESCHÄFTSBEDINGUNGEN.



1. Allgemeines zur Geltung der Allgemeinen Geschäftsbedingungen der woodbase GmbH

Unsere Allgemeinen Geschäftsbedingungen (im folgenden AGB genannt) sind integrierender Bestandteil jedes von uns übermittelten Angebotes, jeder bei uns eingehenden Bestellung sowie jedes Auftrags bzw. Vertrages, der durch die Auftragsannahme zustande kommt. Diese AGB gelten, soweit die Vertragsparteien nicht ausdrücklich Ergänzungen oder Abänderungen schriftlich vereinbart haben. Entgegenstehende oder von diesen AGB abweichende Bedingungen des Auftraggebers werden nicht anerkannt. Unsere AGB gelten auch dann, wenn wir in Kenntnis entgegenstehender und abweichender AGB des Auftraggebers die Lieferung an diesen vorbehaltlos ausführen. Schweigen der woodbase GmbH gilt nicht als Zustimmung. Die nachfolgenden Bestimmungen über die Lieferung von Waren gelten sinngemäß auch für sonstige von uns erbrachten Leistungen. Unsere AGB werden mit dem Abschluss des Erstauftrags zur dauerhaften Grundlage aller zukünftigen Geschäfte mit dem Auftraggeber, ohne dass es einer weiteren gesonderten Zustimmung bedarf.

Unsere AGB sind primär auf Rechtsgeschäfte zwischen Kaufleuten im Sinne des § 1 UGB abgestimmt. Sofern Lieferungen an Verbraucher im Sinne des § 1 KSchG erfolgen, gelten diese AGB, sofern sie nicht den zwingenden Bestimmungen des KSchG widersprechen.

Wird eine Bestimmung unserer AGB für nichtig oder rechtsunwirksam erklärt, bleiben die übrigen Bestimmungen davon unberührt und sind so auszulegen, wie wenn der Vertrag ohne diese ungültige Bestimmung abgeschlossen worden wäre. Dasselbe gilt für Vertragslücken. Kontroversen hinsichtlich der Erfüllung von Verträgen berechtigen den Auftraggeber nicht dazu, fällige Zahlungen auszusetzen oder zu verzögern. Vertragsrechte des Auftraggebers können nur mit unserer schriftlichen Zustimmung abgetreten werden.

2. Angebot und Auftragsbestätigung

Unsere Angebote sind freibleibend und unverbindlich. Eine Bestellung wird mit Übermittlung der Auftragsbestätigung durch uns per E-Mail oder Fax rechtswirksam, wenn der Auftraggeber nicht innerhalb 1 Werktages nach Erhalt der Auftragsbestätigung den Inhalten und den darin enthaltenen Bedingungen widerspricht. Wir sind berechtigt, eine Bestellung innerhalb von 4 Wochen durch Zusendung einer Auftragsbestätigung anzunehmen. Enthält unsere Auftragsbestätigung notwendige Anpassungen gegenüber der mündlichen oder schriftlichen Bestellung, so gelten diese Anpassungen als vom Auftraggeber anerkannt, wenn er diesen nicht binnen 1 Werktages widerspricht. Ein Rücktritt des Auftraggebers nach dem verbindlich werden der Auftragsbestätigung bzw. des Auftrags ist nur mit unserem Einverständnis möglich. Darüber hinaus behalten wir uns vor, dem Auftraggeber eine Stornogebühr in Höhe von 10% des Auftragswerts, mindestens jedoch € 100,- exkl. Mehrwertsteuer zu verrechnen. Individuell gefertigte Manufakturprodukte und Sonderfertigungen, wie zum Beispiel unsere Produktgruppen woodbase MANUFAKTUR und woodbase DESIGN können grundsätzlich nicht storniert werden, zudem behalten wir uns vor, bei Manufaktur- & Sonderfertigungen bis zu 5% Mehrmenge liefern und verrechnen zu dürfen als in der Auftragsbestätigung bestätigt.

Unsere Produktmuster sind unverbindliche Sortierungs-, Farb- und Strukturmuster. Holz ist ein Naturprodukt, technische, haptische und optische Abweichungen liegen in der Natur der Sache. Technische und naturbedingte Abweichungen, insbesondere hinsichtlich der Farbtöne und der Oberflächenstruktur, sind im Rahmen der Normen und Produktspezifikationen sowie der handels- & marktüblichen Toleranzen zulässig und sind vom Auftraggeber zu akzeptieren.

3. Preise und Zahlungsbedingungen

Die Preise für unsere Waren ergeben sich aus den in unseren aktuellen Druckwerken oder den auf unserer Webseite dargestellten UVP (unverbindliche, empfohlene Verkaufspreise) und den mit dem Händler getroffenen Konditionsvereinbarungen. Sofern sich aus einer Konditionsvereinbarung oder einer Auftragsbestätigung nichts anderes ergibt, gelten unsere Preise ab unserem Firmensitz in Mondsee zuzüglich Zustellungs- und Verzollungskosten. Mit der Herausgabe einer neuen Preisliste verlieren sämtliche früher genannten Preise für neue Geschäftsfälle ihre Wirksamkeit.

Alle von uns dargestellten UVP (unverbindliche, empfohlene Verkaufspreise) sollen absatzseitig zur preislichen Orientierung und unseren Händlern (unter Anwen-

dung der vereinbarten Einkaufs-Rabatte) als Kalkulationshilfe dienen. Unsere UVP stehen in keinem Verhältnis zu den UVP von Herstellern, Importeuren oder Großhändlern, bei denen wir unsere Produkte beziehen oder fertigen lassen. Wir weisen ausdrücklich darauf hin, dass die Verantwortung für eine marktgerechte und faire Kalkulation im Wiederverkauf an Endkunden ausschließlich beim Händler liegt.

Wir behalten uns das Recht vor, bei Verträgen mit einer vereinbarten Lieferzeit von mehr als drei Monaten ab Bestelldatum, Preise im Falle von eintretenden allgemeinen Kostensteigerungen wie etwa aufgrund von Abgabenerhöhungen, Wechselskurschwankungen oder Materialpreisteigerungen an den Märkten anzupassen.

Bestätigte Preise gelten nur bei Abnahme der bestellten Menge. All unsere Rechnungen sind vor Lieferung zu bezahlen, sofern nicht in gesonderten Konditionsvereinbarungen andere Zahlungsbedingungen schriftlich vereinbart worden sind. Dies gilt auch für Rechnungen über Teillieferungen. Für die Einhaltung der Zahlungsfristen ist der Zahlungseingang auf unserem Bankkonto maßgeblich. Die Aufrechnung von Gegenforderungen seitens des Auftraggebers ist ausgeschlossen.

Ab einem vereinbarten Nettowarenwert verstehen sich die Lieferungen innerhalb Österreichs und Deutschland frei Haus, je nach Vereinbarung geliefert frei Bordsteinkante ohne Vertragen oder zur Entladung mit Stapler. Sondertransporte und Expresslieferungen, sowie Exportlieferungen außer nach Deutschland sind grundsätzlich frei, außer es gilt aufgrund einer gesonderten Konditionsvereinbarung als anders geregelt.

Gerät der Auftraggeber mit der Erfüllung seiner Zahlungsverpflichtungen in Verzug, sind wir berechtigt, Erfüllung und Schadenersatz wegen verspäteter Erfüllung zu fordern sowie unter Setzung einer Nachfrist von zwei Wochen vom Vertrag zurücktreten. Im Falle eines Rücktritts unsererseits sind wir berechtigt, unabhängig von einem Verschulden des Auftraggebers und vom Nachweis eines uns angelauten Schadens eine angemessene Stornogebühr in Höhe von 15 % des Kaufpreises zuzüglich der gesetzlichen Umsatzsteuer zu erheben. Diese Stornogebühr unterliegt nicht dem richterlichen Mäßigungsrecht. Die Geltendmachung eines höheren Schadenersatzanspruchs im Falle von nicht abgenommenen individuellen Sonderfertigungen behalten wir uns ausdrücklich vor.

Mit der Auftragserteilung bestätigt der Auftraggeber seine Zahlungsfähigkeit und Kreditwürdigkeit. Ergeben sich dagegen, zu einem späteren Zeitpunkt begründete Bedenken oder berechtigte Zweifel, zum Beispiel aufgrund negativer Bonitätsauskünfte, sind wir berechtigt, die Erfüllung sämtlicher Verträge von einer Vorauszahlung oder ausreichenden Sicherheitsleistungen abhängig zu machen. Wir sind ebenfalls berechtigt, vom Vertrag zurückzutreten, wenn binnen zwei Wochen nach erfolgter Aufforderung weder eine Vorauszahlung noch eine ausreichende Sicherheitsleistung erfolgt.

Wir sind berechtigt, beim Auftraggeber bei fälligen Forderungen, die sich aus dem Zahlungsverzugsgesetz ergebenden Mahngebühren und Verzugszinsen einzufordern. Sämtliche Kosten einer gerichtlichen oder außergerichtlichen Rechtsverfolgung im In- und/oder Ausland sind vom Auftraggeber zu ersetzen, auch dann, wenn das betreffende ausländische Recht eine dem österreichischen Recht entsprechende Kostenerstattungsregelung nicht vorsieht. Diese Erstattungspflicht umfasst sämtliche von uns zur zweckentsprechenden Rechtsverfolgung aufgewendeten Kosten.

4. Lieferung und Abnahme

Soweit nichts anderes vereinbart wird, gelten die von uns kommunizierten Lieferfristen ab Lager oder ab Produktionsstätte, sind unverbindlich und beginnen mit dem spätesten der nachfolgenden Zeitpunkte: Datum der Auftragsbestätigung, Datum der Bekanntgabe aller vom Auftraggeber zu erbringenden und zur Auftragsfassung notwendigen Informationen und Voraussetzungen, Eingang von Anzahlungen bzw. Zahlungen. Sofern nicht ausdrücklich schriftlich vereinbart, werden grundsätzlich mehrtägige Lieferzeiträume bzw. Kalenderwochen und ausdrücklich keine Fixliefertermine kommuniziert bzw. bestätigt.

Die Lieferung erfolgt ab einem unserer Lager oder ab dem Lager eines unserer Lieferanten bzw. ab der Produktionsstätte eines unserer Hersteller, sofern nicht in einer gesonderten Konditionsvereinbarung oder einer Auftragsbestätigung abweichende Lieferbedingungen angeführt sind. Eine Lieferung frei Baustelle oder frei Lager des Auftraggebers setzt die Garantie des Auftraggebers voraus, dass die Anlieferung über eine mit schwerem Lastzug befahrbare Zufahrtsstraße erfolgen kann bzw. diese dafür geeignet ist. Der Ablade- und/oder Übernahmevergang ist

ALLGEMEINE GESCHÄFTSBEDINGUNGEN.

durch den Auftraggeber bzw. durch einen vom Auftraggeber autorisierten Übernehmer ohne unnötigen Aufschub auf seine Kosten vorzunehmen. Der Auftraggeber hat für die unverzügliche Übernahme und Sicherstellung der Ware am Lieferort zu sorgen, kommt er dieser Verpflichtung nicht oder nicht rechtzeitig nach, sind wir berechtigt, die Ware auf Gefahr und Rechnung des Auftraggebers am Lieferort abzuladen. Der Auftraggeber haftet für die Übernahme- und Prüfpflichten des Übernehmers, unabhängig davon ob der Auftraggeber selbst, ein Mitarbeiter oder ein Kunde des Auftraggebers die Ware am vereinbarten Lieferort übernimmt. Der Auftraggeber bzw. der Übernehmer hat die Lieferung bei Übergabe unverzüglich zu prüfen. Etwaige äußerlich erkennbare Transportschäden sind sofort bei Empfang zu rügen und deren Art und Umfang ist uns unverzüglich schriftlich mitzuteilen. Vor Ort ist der Auftraggeber bzw. der Übernehmer verpflichtet, Art und Umfang des Transportschadens auf dem Fracht- oder Lieferschein detailliert zu vermerken. Der Auftraggeber verliert das Recht, sich auf eine Vertragswidrigkeit der Lieferung zu berufen oder einen Transportschaden geltend zu machen, wenn er die Prüfung unterlässt oder wenn er eine Vertragswidrigkeit nicht unverzüglich nach dem Zeitpunkt, zu dem er bei ordnungsgemäßer Prüfung diese hätte erkennen können, unter der genauen Angabe schriftlich rügt.

Erfolgt die Anlieferung der Ware „frei Bordsteinkante“ vor die Baustelle bzw. vor das Lager des Auftraggebers, ist eine Zustellung in das Innere von Gebäuden, sofern nichts Gegenteiliges ausdrücklich vereinbart ist, nicht möglich. Die Gefahr geht spätestens mit der Übergabe der Ware an den Frachtführer oder den sonst mit der Versendung Beauftragten auf den Auftraggeber über, und zwar auch dann, wenn wir die Versandkosten übernommen haben. Versandart und Versandweg bleibt uns unter Ausschluss einer Haftung vorbehalten. Wir sind zu Teillieferungen berechtigt, sofern nicht ausdrücklich Gegenteiliges vereinbart wurde. Der Auftraggeber ist verpflichtet, Teillieferungen anzunehmen und im Rahmen der vereinbarten Zahlungskondition zu bezahlen. Nimmt der Auftraggeber die vertragsgemäß bereitgestellte Ware nicht am vertraglich vereinbarten Ort oder zum vertraglich vereinbarten Zeitpunkt an, so können wir entweder Erfüllung verlangen oder unter Setzung einer Frist zur Annahme, vom Vertrag zurücktreten. In diesem Fall sind wir berechtigt, den uns entstandenen Schaden einschließlich etwaiger Mehraufwendungen vom Auftraggeber einzufordern. In diesem Fall geht auch die Gefahr eines zufälligen Unterganges oder einer zufälligen Verschlechterung der Kaufsache in dem Zeitpunkt auf den Auftraggeber über, in dem dieser in Annahmeverzug gerät.

Wird der von uns kommunizierte Liefertermin um mehr als acht Wochen aufgrund von uns zu vertretenden Umständen überschritten, ist der Auftraggeber berechtigt, unter Setzung einer Nachfrist von vier Wochen, die uns schriftlich bekanntzugeben ist, vom Vertrag zurückzutreten. Ersatzansprüche des Auftraggebers bestehen auch dann nicht, wenn die Lieferfrist aufgrund von Umständen überschritten wurden, die wir zu vertreten haben. Der Auftraggeber hat im Falle eines Rücktritts das Recht auf Erstattung der für die nicht gelieferten Waren bereits geleistete Anzahlungen. Andere Ansprüche des Auftraggebers gegen uns, aufgrund des Lieferverzuges, insbesondere Schadenersatzansprüche wegen Nichterfüllung, sind ausdrücklich ausgeschlossen.

Verzögert sich die Lieferung durch den Eintritt von unvorhersehbaren, außergewöhnlichen Ereignissen welche außerhalb unseres Einflussbereiches liegen, gleich ob sie bei uns oder bei einem unserer Lieferanten eingetreten sind (etwa Betriebsstörung, Transportbehinderungen welcher Art auch immer, An- und Ausführverbot, Verzögerung der Anlieferung wesentlicher Rohstoffe, Streiks, Aussperrungen oder sonstige Arbeitskämpfe, Aufruhr, behördliche Eingriffe, Krieg, kriegsähnliche Zustände, Mobilmachungen, Blockaden, Energieversorgungsschwierigkeiten, generell höhere Gewalt), so verlängert sich, sofern die Lieferung oder Leistung nicht unmöglich wird, die Lieferfrist in angemessenem Umfang. Fälle höherer Gewalt durch vorstehende Ereignisse schließen eine Haftung unsererseits, insbesondere aus dem Titel des Verzugs, aus. Wird eine Lieferung oder Leistung unmöglich, so werden wir von unserer Lieferverpflichtung befreit. Verlängert sich die Lieferzeit oder werden wir von unserer Lieferverpflichtung frei, so kann der Auftraggeber hieraus keine Schadenersatzansprüche herleiten. Dauert die Behinderung länger als 3 Monate, ist der Auftraggeber nach angemessener Nachfristsetzung berechtigt, hinsichtlich des noch nicht erfüllten Teiles vom Vertrag zurückzutreten.

Wird der Versand der Ware auf Wunsch des Auftraggebers verzögert, sind wir berechtigt, die durch verlängerte Einlagerung entstehenden Kosten mit bis zu € 1,00/m² monatlich, gesondert zu verrechnen. Wir sind zudem berechtigt, nach Setzung und fruchtlosem Verlauf einer vierwöchigen Frist anderweitig über den Liefergegenstand zu verfügen und den Auftraggeber mit angemessen verlängerter Frist zu beliefern. Zudem sind wir berechtigt, nach Setzung und fruchtlosem Ver-

lauf einer angemessenen Frist vom Vertrag zurückzutreten, insbesondere dann, wenn berechtigte Zweifel über die Bonität des Auftraggebers bestehen, die notwendige oder vereinbarte Vorauszahlung für den zu versendenden Auftrag nicht geleistet wurde oder die bereits für zumindest zwei Monate verrechneten Lagerkosten nicht bezahlt wurden.

Ist Ware auf Abruf Vertragsgegenstand, ist der Auftraggeber zur vollständigen Abnahme der vereinbarten Liefermenge innerhalb der vereinbarten Lieferzeit verpflichtet.

Wir garantieren, das deklarierte und/oder im Vorfeld der Auftragserteilung bestumertete Produkt zu liefern. Mitunter um die bestmögliche Warenverfügbarkeit gewährleisten zu können, behalten wir uns vor, Ware aus dem WOODBASE-Sortiment entweder in Eigenmarken-Verpackung, Werks-Verpackung, Importeursmarken-Verpackung oder neutral weiß verpackt auszuliefern. Etikettenbeschriftungen können daher auch von unseren Artikelbezeichnungen abweichen. Wir empfehlen daher, bei der Warenübernahme auch den am Lieferschein angeführten Identifikationscode, EAN-Code oder die Alternativbezeichnung zur Kontrolle heranzuziehen.

Wir weisen ausdrücklich darauf hin, dass unsere Lieferungen ausschließlich zu unseren AGB stattfinden und allfällige entgegenstehende Bestimmungen in der Bestellung nicht akzeptiert werden können. Für den Fall, dass Sie mit dieser Vorgangsweise nicht einverstanden sind, besteht die Möglichkeit, innerhalb von 3 Tagen ab Bestelldatum den Auftrag zu stornieren, sofern zu diesem Zeitpunkt noch keine Sonderfertigungsware produziert wurde. Nach Ablauf dieser Frist wird der Auftrag verbindlich.

5. Eigentumsvorbehalt

Alle gelieferten Waren bleiben bis zur vollständigen Bezahlung (auch Vorbehaltsware genannt) einschließlich Frachtkosten, allfälliger Zinsen und diverser Spesen unser Eigentum. Das Eigentum geht erst dann auf den Auftraggeber über, wenn dieser sämtliche Zahlungsverpflichtungen erfüllt hat. Der Auftraggeber ist berechtigt, die Kaufsache im ordentlichen Geschäftsgang weiter zu verkaufen. Im Falle einer Veräußerung der Ware hat sich der Auftraggeber jedoch das Eigentum an der Kaufsache bis zur vollständigen Bezahlung vorzubehalten. Der Auftraggeber tritt schon jetzt, ohne dass es einer gesonderten Abtretungserklärung bedarf, die ihm aus der Weiterveräußerung zustehende Forderung gegen seinen Abnehmer bis zur Höhe des dann noch ausstehenden Kaufpreises an uns ab. Auf unser Verlangen ist der Auftraggeber verpflichtet, uns seinen Abnehmer so zeitnah wie möglich bekannt zu geben. Wir sind berechtigt, von der Abtretung jederzeit Gebrauch zu machen und die Forderung auch selbst einzuziehen.

Der Auftraggeber ist verpflichtet, den Kaufgegenstand pfleglich zu behandeln und diesen auf eigene Kosten gegen Feuer-, Wasser- und Diebstahlschäden ausreichend zu versichern. Ansprüche aus Versicherungsverträgen gelten in Höhe der bei Eintritt des Versicherungsfalles aushaftenden Forderung als schon jetzt an uns zahlungshalber abgetreten. Wird der Kaufgegenstand bearbeitet oder mit anderen, uns nicht gehörenden Gegenständen verarbeitet, so erwerben wir das Miteigentum an der neuen Sache im Verhältnis des Wertes des Kaufgegenstandes zu den anderen verarbeitenden Gegenständen zur Zeit der Verarbeitung. Für die durch Verarbeitung entstehende Sache gilt im Übrigen das Gleiche, wie für den unter Vorbehalt gelieferten Kaufgegenstand. Wir weisen ausdrücklich darauf hin, dass auch bearbeitete oder verarbeitete Ware bis zur vollständigen Bezahlung unser Eigentum bleibt.

Bei Pfändungen oder sonstiger Inanspruchnahme der Kaufsache ist der Auftraggeber verpflichtet, unser Eigentumsrecht geltend zu machen und uns unverzüglich schriftlich zu verständigen. Mit Zahlungseinstellung, Beantragung oder Eröffnung eines Insolvenzverfahrens über das Vermögen des Auftraggebers, eines Sanierungsverfahrens, eines gerichtlichen oder außergerichtlichen Ausgleichs- oder Vorverfahrens oder eines diesen gleich zu haltenden Verfahrens erlöschen die Rechte des Auftraggebers zur Weiterveräußerung, zur Weiterverarbeitung oder zum Einbau der Vorbehaltsware und die Ermächtigung zum Einzug der uns abgetretenen Forderungen.

6. Retourwaren

Retourwaren werden nur innerhalb von 4 Wochen ab Rechnungsdatum und nach unserer schriftlichen Zustimmung angenommen. Aktionsware, Sonderartikel und individuell gefertigte Sonderware bzw. Manufakturware wird generell nicht retour genommen. Wir nehmen ausschließlich unbeschädigte und ordnungsgemäß verpackte Ware retour. Die Retourware muss dem Spediteur gut transportgesichert,



gebündelt, verschnürt und mit Kantenschutz versehen sowie auf stabilen Paletten fixiert übergeben werden. Übernommen wird ausschließlich einwandfreie Ware in unbeschädigter Originalverpackung. Beschädigte oder verschmutzte Retourwaren werden nicht gutgeschrieben. Die Frachtkosten einer Retourlieferung trägt immer der Auftraggeber! Für Schäden welche beim Transport der Retoursendung entstehen, haftet der Auftraggeber. Bei der Gutschrift von Retourwaren werden 25% des Warenwerts als Manipulationsgebühr abgezogen bzw. verrechnet.

7. Gewährleistung und Haftung

Die gelieferte Ware ist bei der Übernahme (Abladung) durch den Auftraggeber oder dem vom Auftraggeber autorisierten Übernehmer sofort sorgfältig zu prüfen. Offene Mängel sind uns unverzüglich und vor dem Verlegen und/oder der Weiterverarbeitung der Ware schriftlich und detailliert zu melden. Uns ist innerhalb einer Frist von zumindest 10 Werktagen die Gelegenheit zu geben, den Mangel an Ort und Stelle festzustellen sowie gegebenenfalls eine Verbesserung oder einen Austausch vorzunehmen. Durch eine Mängelbehebung tritt keine Verlängerung der Gewährleistungsfrist ein. Lassen wir mangelhafte Waren oder Teile davon, zwecks Nachbesserung oder Ersatz zurücksenden, so übernimmt der Auftraggeber Kosten und Gefahr des Transportes, sofern nichts anderes schriftlich vereinbart wird. Ersetzte oder ausgetauschte, mangelhafte Waren oder Teile davon, stehen uns zur Verfügung. Für die Kosten einer durch den Auftraggeber selbst vorgenommenen Mängelbehebung haben wir nur dann aufzukommen, wenn wir hierzu schriftlich unsere Zustimmung erteilt haben. Wir leisten für Waren und für Teile der Waren, die wir von Dritten bezogen haben, nur im Rahmen der uns selbst gegen unsere Vorlieferanten zustehenden Gewährleistungsansprüche Gewähr. Wir leisten keine Gewähr für die Durchführung von Reparaturaufträgen. Soweit sich aus unseren Bestimmungen nichts anderes ergibt, sind weitergehende Ansprüche des Auftraggebers, aus welchem Rechtsgrund auch immer, ausgeschlossen. Wir haften daher nicht für Schäden, die nicht am Liefergegenstand selbst entstanden sind, insbesondere auch nicht für entgangenen Gewinn, Mangelfolgeschäden oder sonstige Vermögensschäden des Auftraggebers bzw. dessen Kunden. Jeglicher Gewährleistungsanspruch ist der Höhe nach, mit dem Kaufpreis der vom Auftraggeber zu leisten ist, begrenzt. Ab Beginn der Gewährleistung übernehmen wir keine weitergehende Haftung als in diesem Artikel bestimmt ist. Wir haften auch nicht für Mängel, deren Ursache vor dem Gefahrenübergang liegt. Der Kaufgegenstand bietet nur jene Sicherheit, die aufgrund von Zulassungsvorschriften, Verlege- und Pflegerichtlinien zum Kaufgegenstand, insbesondere im Hinblick auf allfällige Prüfpflichten und sonstigen gegebenen Hinweisen erwartet werden kann. Werden Mängelrügen ungerechtfertigt erhoben und entstehen uns hierdurch Kosten, behalten wir uns vor, diese beim Auftraggeber einzufordern. Die Gewährleistungsfrist beträgt zwölf Monate.

Änderungen an mangelhaften Waren bedürfen unserer schriftlichen Zustimmung, ansonsten führt dies zum Verlust eines allfälligen Gewährleistungsanspruchs. Ist der Auftraggeber Unternehmer, gelten überdies die gesetzlichen Untersuchungs- und Rügeobliegenheiten (§ 377 UGB). Soweit Mängel nicht unverzüglich angezeigt werden, gilt die gelieferte Ware als genehmigt.

Transportschäden müssen bei sonstigem Anspruchsverlust schon bei Anlieferung der Ware unverzüglich angezeigt, auf dem Lieferschein bzw. Frachtbrief detailliert vermerkt und uns gemeldet werden. Auch im Fall eines Transportschadens ist der Auftraggeber verpflichtet, die Ware zunächst anzunehmen, sowie auf eigene Gefahr und Kosten sachgemäß abzuladen und zu lagern. Wir leisten nur für solche Transportschäden Gewähr, die bereits bei Übergabe der Ware vorhanden waren. Dies ist auch dann vom Auftraggeber zu beweisen, wenn ein Mangel innerhalb von sechs Monaten nach der Übergabe hervorkommt.

Liegen Mängel vor, die Gewährleistungsansprüche auslösen, kann der Auftraggeber ausschließlich die Verbesserung oder den Austausch der fehlerhaften Teile der Ware fordern, wobei diesbezüglich uns das Wahlrecht, ob eine Verbesserung oder ein Austausch vorgenommen wird, zusteht. Ist eine Verbesserung/der Austausch unmöglich oder für uns mit unverhältnismäßig hohem Aufwand verbunden, wird sie/der von uns verweigert oder nicht in angemessener Frist vorgenommen, steht dem Auftraggeber statt des Verbesserungsanspruchs/des Anspruches auf Austausch ein Recht auf Preisminderung oder, sofern es sich um einen wesentlichen Mangel handelt, das Recht auf Wandlung zu. Ein wesentlicher Mangel liegt vor, wenn dadurch der ordentliche Gebrauch der Ware verhindert wird, wenn Fehler der Konstruktion, des Materials oder der Ausführung vorliegen. Abweichungen bezüglich des Formats, der Passung und der Qualität sind im Rahmen der bestehenden, in Österreich gültigen Normen zulässig. Holz ist ein Naturprodukt, produktspezifische Farb-, Sortierungs- & Strukturunterschiede zwischen Mustern

und gelieferter Ware sind zulässig und stellen keinen Grund zur Beanstandung dar. Wir weisen ausdrücklich darauf hin, dass bezüglich Farbspektrum, Sortierungsrichtlinien und Oberflächenstrukturen unsere Hinweise und Beschreibungen zu diesen Produktparametern zu beachten sind, da Muster die Bandbreite von Holz nur bedingt wiedergeben können. Unternehmen wir innerhalb angemessener Frist einen erfolglosen Verbesserungsversuch, ist der Auftraggeber erst dann berechtigt, von den vorgenannten Rechten auf Preisminderung oder Wandlung Gebrauch zu machen, wenn er uns schriftlich eine angemessene Nachfrist zu mindestens zwei weiteren Verbesserungsversuchen gesetzt hat. Wir sind jedenfalls so lange nicht zur Ersatzlieferung oder Nachbesserung verpflichtet, solange der Auftraggeber mit der Zahlung des Kaufpreises in Verzug ist.

Wir weisen darauf hin, unbedingt darauf zu achten, dass kein mangelhaftes Material verlegt wird. Mangelhafte Ware wird von uns kostenlos ausgetauscht. Wir allerdings offensichtlich mangelhafte Ware verlegt, gilt diese als akzeptiert. Eine nachträgliche Vergütung in Form einer Preisminderung oder Gutschrift für bereits verlegte, mangelhafte Materialien wird ausdrücklich ausgeschlossen.

Der Auftraggeber oder der vom Auftraggeber Beauftragte hat unsere Verlege- & Pflegerichtlinien sorgfältig zu beachten. Unsere aktuellen Richtlinien sind in unserer gedruckten Preisliste und/oder auf unserer Website nachzulesen bzw. stehen dort zum Download bereit. Für Mängel und Schäden welche aus der Nichtbeachtung unserer Richtlinien entstehen, übernehmen wir keinerlei Haftung.

Sofern Lieferungen an Verbraucher im Sinne des § 1 KSchG erfolgen, gelten diese AGB, sofern sie nicht den zwingenden Bestimmungen des KSchG widersprechen.

8. Sonstige Schadenersatzansprüche

Soweit sich aus dem bisherigen nichts anderes ergibt, werden Schadenersatzansprüche gegen uns ohne Rücksicht auf die Rechtsnatur des geltend gemachten Anspruches ausgeschlossen. Ausgeschlossen sind insbesondere Schadenersatzansprüche für Schäden an Gütern, die nicht Vertragsgegenstand sind, für sonstige Schäden, für entgangenen Gewinn und sofern sich nicht aus den Umständen des Einzelfalles ergibt, dass uns grobes Verschulden zur Last fällt. Ausdrücklich ausgeschlossen wird auch die Ersatzpflicht für aus dem Produkthaftungsgesetz resultierende Schäden, sowie Produkthaftungsansprüche, die aus anderen Bestimmungen abgeleitet werden können. Sofern Lieferungen an Verbraucher im Sinne des § 1 KSchG erfolgen, gelten diese AGB, sofern sie nicht den zwingenden Bestimmungen des KSchG widersprechen.

9. Erfüllungsort, Gerichtsstand und anwendbares Recht

Erfüllungsort für Lieferungen und Zahlungen ist unser Firmensitz in Mondsee, und zwar auch dann, wenn die Übergabe vereinbarungsgemäß an einem anderen Ort erfolgt. Gerichtsstand für alle Streitigkeiten aus diesem oder im Zusammenhang mit diesem Vertrag ist Wels. Das Vertragsverhältnis unterliegt österreichischem Recht, mit Ausnahme des UNCITRAL Einheits-Kaufrechtes (Übereinkommen für Verträge des internationalen Warenkaufes vom 11.4.1980) dessen Geltung ausdrücklich ausgeschlossen ist.

10. Geistiges Eigentum

Marketingunterlagen wie Preislisten, Imagekataloge und Prospekte sowie Pläne, Zeichnungen und sonstige von uns entwickelte Unterlagen bleiben unser geistiges Eigentum. Jede Verwertung oder Vervielfältigung bedarf unserer ausdrücklichen schriftlichen Zustimmung. Bei ihrer Verwendung ohne unserer Zustimmung sind wir berechtigt, eine angemessene Abstandsgebühr in Höhe von mindestens 50 Prozent der Voranschlagssumme geltend zu machen.

11. Datenschutz

Der Auftraggeber erteilt seine Zustimmung, dass wir seine Daten automationsunterstützt speichern und verarbeiten dürfen. Ferner erklärt sich der Auftraggeber einverstanden, dass auch Anfragen bezüglich Unternehmensbewertungen bei entsprechenden Auskunftsbüros gestellt werden dürfen. Des Weiteren willigt der Auftraggeber ein, dass im Falle eines Zahlungsverzuges alle Daten an einen Kreditversicherer übermittelt und von diesem Dritten zugänglich gemacht werden.

Stand: 15.05.2021

Alle früheren AGB verlieren hiermit ihre Gültigkeit. Satz- und Druckfehler vorbehalten.

SUCHE NACH ARTIKELBEZEICHNUNG.

Artikelbezeichnung	Artikelnr.	Format-Typ	Seite
Aarau	1070	Langriemen	54
Alaska	1058	XL Breitdiele	40
Alberta	1112	XL Breitdiele	41
Amrum	1204	Landhausdiele	18
Amsterdam	1088	Landhausdiele	18
Andorra	1211	XXL Chaletdiele	51
Annapurna	1108	Landhausdiele	34
Arezzo	1026	Landhausdiele	22
Arizona	1056	XL Breitdiele	40
Aspen	1065	XL Breitdiele	46
Atlanta	1071	Langriemen	54
Axams	1232	Landhausdiele	15
Barbian	1032	Landhausdiele	26
Barcelona	1019	Landhausdiele	20
Basel	1101	Landhausdiele	14
Bergamo	1035	Landhausdiele	27
Bergen	1002	Landhausdiele	15
Bern	1000	Landhausdiele	13
Bologna	1031	Landhausdiele	23
Boston	1072	Langriemen	55
Brighton	1114	Fischgrät 90°	59
Bruneck	1025	Landhausdiele	22
Calgary	1064	XL Breitdiele	46
Chamonix	1205	Fischgrät 90°	58
Chicago	1075	Langriemen	56
Colorado	1057	XL Breitdiele	42
Como	1030	Landhausdiele	23
Cumbria	1115	Fischgrät 90°	59
Dachstein	1176	Landhausdiele	30
Davos	1055	XL Breitdiele	39
Denver	1069	XL Breitdiele	47
Dublin	1238	Langriemen	55
Edinburgh	1117	Fischgrät 90°	60
Ennstal	1174	Landhausdiele	16
Florenz	1027	Landhausdiele	22
Föhr	1191	Landhausdiele	19
Garda	1024	Landhausdiele	22
Göteborg	1007	Landhausdiele	17
Gröden	1037	Landhausdiele	27
Grönland	1210	XXL Chaletdiele	50
Großarl	1172	Landhausdiele	20
Jura	1105	XXL Chaletdiele	50
K2	1109	Landhausdiele	34
Kalmar	1239	Langriemen	55
Karakorum	1107	Landhausdiele	34
Kensington	1113	Fischgrät 90°	59
Kiel	1167	Landhausdiele	13
Kilimanjaro	1104	XXL Chaletdiele	52
Kirchberg	1094	Landhausdiele	30
Kitzbühel	1093	Landhausdiele	29
Kopenhagen	1006	Landhausdiele	17
Krimml	1091	Landhausdiele	29
Kulm	1202	Landhausdiele	13
Lake Louis	1097	XL Breitdiele	40
Livorno	1028	Landhausdiele	23
London	1008	Landhausdiele	18
Lugano	1054	XL Breitdiele	39
Madrid	1015	Landhausdiele	19

Artikelbezeichnung	Artikelnr.	Format-Typ	Seite
Meran	1038	Landhausdiele	28
Messina	1029	Landhausdiele	23
Montana	1063	XL Breitdiele	43
Montreal	1062	XL Breitdiele	43
Montreux	1102	Landhausdiele	15
Nanga Parbat	1110	Landhausdiele	35
Navis	1245	Landhausdiele	14
Naxos	1217	Landhausdiele	19
Nebraska	1059	XL Breitdiele	40
Nevada	1111	XL Breitdiele	41
Norderney	1206	Fischgrät 90°	58
Ontario	1237	Langriemen	54
Oslo	1004	Landhausdiele	16
Pompei	1090	Landhausdiele	27
Ravenna	1036	Landhausdiele	27
Rocky Mountains	1103	XXL Chaletdiele	51
Rotterdam	1087	Landhausdiele	17
Rovereto	1040	Landhausdiele	28
Schladming	1173	Landhausdiele	20
Sevilla	1018	Landhausdiele	20
Sienna	1034	Landhausdiele	26
Sillian	1224	Fischgrät 90°	59
Silvretta	1171	Fischgrät 90°	60
Skagen	1215	XL Breitdiele	41
Sterzing	1033	Landhausdiele	26
Stockholm	1003	Landhausdiele	16
Sylt	1086	Landhausdiele	16
Taiga	1212	XXL Chaletdiele	51
Tessin	1161	XL Breitdiele	39
Toronto	1067	XL Breitdiele	46
Traunstein	1170	Fischgrät 90°	58
Trondheim	1005	Landhausdiele	17
Tundra	1106	XXL Chaletdiele	50
Tux	1214	Landhausdiele	29
Valencia	1016	Landhausdiele	19
Vancouver	1060	XL Breitdiele	41
Verbier	1168	Landhausdiele	15
Vermont	1099	XL Breitdiele	47
Wales	1116	Fischgrät 90°	60
Wien	1223	Landhausdiele	18
Wildeiche Alpin	1143	Landhausdiele	21
Wildeiche Bianco	1132	XL Breitdiele	38
Wildeiche Calcit	1141	Landhausdiele	12
Wildeiche Kristall	1142	Landhausdiele	12
Wildeiche Natura	1130	XL Breitdiele	38
Wildeiche Objekt	1140	Landhausdiele	12
Wildeiche Pure	1133	XL Breitdiele	43
Wildeiche Stone	1131	XL Breitdiele	38
Wismar	1160	Landhausdiele	13
Yukon	1068	XL Breitdiele	47
Zermatt	1012	Landhausdiele	21
Zillertal	1178	XL Breitdiele	39
Zürich	1001	Landhausdiele	14
Zürs	1203	Landhausdiele	14

SUCHE NACH ARTIKELNUMMER.



Artikelnr.	Artikelbezeichnung	Format-Typ	Seite
1000	Bern	Landhausdielen	13
1001	Zürich	Landhausdielen	14
1002	Bergen	Landhausdielen	15
1003	Stockholm	Landhausdielen	16
1004	Oslo	Landhausdielen	16
1005	Trondheim	Landhausdielen	17
1006	Kopenhagen	Landhausdielen	17
1007	Göteborg	Landhausdielen	17
1008	London	Landhausdielen	18
1012	Zermatt	Landhausdielen	21
1015	Madrid	Landhausdielen	19
1016	Valencia	Landhausdielen	19
1018	Sevilla	Landhausdielen	20
1019	Barcelona	Landhausdielen	20
1024	Garda	Landhausdielen	22
1025	Bruneck	Landhausdielen	22
1026	Arezzo	Landhausdielen	22
1027	Florenz	Landhausdielen	22
1028	Livorno	Landhausdielen	23
1029	Messina	Landhausdielen	23
1030	Como	Landhausdielen	23
1031	Bologna	Landhausdielen	23
1032	Barbian	Landhausdielen	26
1033	Sterzing	Landhausdielen	26
1034	Sienna	Landhausdielen	26
1035	Bergamo	Landhausdielen	27
1036	Ravenna	Landhausdielen	27
1037	Gröden	Landhausdielen	27
1038	Meran	Landhausdielen	28
1040	Rovereto	Landhausdielen	28
1054	Lugano	XL Breitdielen	39
1055	Davos	XL Breitdielen	39
1056	Arizona	XL Breitdielen	40
1057	Colorado	XL Breitdielen	42
1058	Alaska	XL Breitdielen	40
1059	Nebraska	XL Breitdielen	40
1060	Vancouver	XL Breitdielen	41
1062	Montreal	XL Breitdielen	43
1063	Montana	XL Breitdielen	43
1064	Calgary	XL Breitdielen	46
1065	Aspen	XL Breitdielen	46
1067	Toronto	XL Breitdielen	46
1068	Yukon	XL Breitdielen	47
1069	Denver	XL Breitdielen	47
1070	Aarau	Langriemen	54
1071	Atlanta	Langriemen	54
1072	Boston	Langriemen	55
1075	Chicago	Langriemen	56
1086	Sylt	Landhausdielen	16
1087	Rotterdam	Landhausdielen	17
1088	Amsterdam	Landhausdielen	18
1090	Pompei	Landhausdielen	27
1091	Krimml	Landhausdielen	29
1093	Kitzbühel	Landhausdielen	29
1094	Kirchberg	Landhausdielen	30
1097	Lake Louis	XL Breitdielen	40
1099	Vermont	XL Breitdielen	47
1101	Basel	Landhausdielen	14

Artikelnr.	Artikelbezeichnung	Format-Typ	Seite
1102	Montreux	Landhausdielen	15
1103	Rocky Mountains	XXL Chaletdielen	51
1104	Kilimanjaro	XXL Chaletdielen	52
1105	Jura	XXL Chaletdielen	50
1106	Tundra	XXL Chaletdielen	50
1107	Karakorum	Landhausdielen	34
1108	Annapurna	Landhausdielen	34
1109	K2	Landhausdielen	34
1110	Nanga Parbat	Landhausdielen	35
1111	Nevada	XL Breitdielen	41
1112	Alberta	XL Breitdielen	41
1113	Kensington	Fischgrät 90°	59
1114	Brighton	Fischgrät 90°	59
1115	Cumbria	Fischgrät 90°	59
1116	Wales	Fischgrät 90°	60
1117	Edinburgh	Fischgrät 90°	60
1130	Wildeiche Natura	XL Breitdielen	38
1131	Wildeiche Stone	XL Breitdielen	38
1132	Wildeiche Bianco	XL Breitdielen	38
1133	Wildeiche Pure	XL Breitdielen	43
1140	Wildeiche Objekt	Landhausdielen	12
1141	Wildeiche Calcit	Landhausdielen	12
1142	Wildeiche Kristall	Landhausdielen	12
1143	Wildeiche Alpin	Landhausdielen	21
1160	Wismar	Landhausdielen	13
1161	Tessin	XL Breitdielen	39
1167	Kiel	Landhausdielen	13
1168	Verbier	Landhausdielen	15
1170	Traunstein	Fischgrät 90°	58
1171	Silvretta	Fischgrät 90°	60
1172	Großarl	Landhausdielen	20
1173	Schladming	Landhausdielen	20
1174	Ennstal	Landhausdielen	16
1176	Dachstein	Landhausdielen	30
1178	Zillertal	XL Breitdielen	39
1191	Föhr	Landhausdielen	19
1202	Kulm	Landhausdielen	13
1203	Zürs	Landhausdielen	14
1204	Amrum	Landhausdielen	18
1205	Chamonix	Fischgrät 90°	58
1206	Norderney	Fischgrät 90°	58
1210	Grönland	XXL Chaletdielen	50
1211	Andorra	XXL Chaletdielen	51
1212	Taiga	XXL Chaletdielen	51
1214	Tux	Landhausdielen	29
1215	Skagen	XL Breitdielen	41
1217	Naxos	Landhausdielen	19
1223	Wien	Landhausdielen	18
1224	Sillian	Fischgrät 90°	59
1232	Axams	Landhausdielen	15
1237	Ontario	Langriemen	54
1238	Dublin	Langriemen	55
1239	Kalmar	Langriemen	55
1245	Navis	Landhausdielen	14

ALLGEMEINE HINWEISE ZU VERSANDKOSTEN & LIEFERZEITEN.

LIEFERBEDINGUNGEN, LIEFERZEITEN & VERSANDKOSTEN

Bei allen in unseren Druckwerken oder auf unserer Webseite angeführten Lieferzeiten handelt es sich um Regel-Laufzeiten innerhalb von Österreich und Deutschland. Bei Lieferungen in die Schweiz oder nach Italien verlängert sich die Lieferzeit um ca. 3 bis 5 Werkstage. Unabhängig von den angeführten Lieferzeiten empfehlen wir grundsätzlich eine ehest mögliche Bestellung der gewünschten Ware, da Liefer- bzw. Produktions-Engpässe aktuell zwar selten vorkommen, aber prinzipiell nicht ausgeschlossen werden können. Für den Fall, dass sich aufgrund unvorhersehbarer Ereignisse oder Lieferengpässen die Lieferzeit verlängert, weisen wir ausdrücklich darauf hin, dass wir uns diesbezüglich schadlos halten und daraus keine Ansprüche uns gegenüber abgeleitet werden können. Siehe AGB.

Bezüglich Lieferbedingungen und der Höhe von Versandkosten bzw. Frachtfreigrenzen wenden Sie sich bitte an Ihren Fachhändler. Versandkosten für Lieferungen außerhalb von Österreich, Deutschland und Schweiz werden auftragsbezogen und individuell berechnet. Waren aus unterschiedlichen Produktgruppen werden nicht innerhalb eines Auftrags erfasst, sondern getrennt voneinander geliefert und fakturiert.

Unsere Standard-Frachtpauschalen gelten für Warenlieferungen bis 2400mm Länge pro Palette. Bei großformatigen Dielen mit Längen über 2400mm werden Frachtkosten individuell angeboten (Kosten sind abhängig von Liefermenge, Lieferort, Art der Zustellung) und die Entladung vor Ort muss entweder per Stapler oder per Hand möglich sein.

UVP – UNVERBINDLICHE, EMPFOHLENE VERKAUFSPREISE

Alle in unseren aktuellen Druckwerken oder auf unserer Webseite dargestellten UVP (unverbindliche, empfohlene Verkaufspreise) sollen absatzseitig zur preislichen Orientierung und Händlern als Kalkulationshilfe dienen. Unsere UVP stehen in keinem Verhältnis zu den UVP von Herstellern, Importeuren oder Großhändlern, bei denen wir unsere Produkte beziehen oder produzieren lassen. Da Produktpreise von verschiedensten Parametern abhängig sind, ist es marktüblich, projektbezogen zu kalkulieren. Produktpreise sind stark abhängig von Projektgrößen, Transportaufwand, saisonaler Situation, davon ob ein Produkt lediglich gehandelt oder auch verlegt wird bzw. auch von bauseitigen Gegebenheiten und speziellen Anforderungen im Zuge der Verlegung bzw. der Montage. Aus diesen Gründen weisen wir ausdrücklich darauf hin, dass die Verantwortung für eine marktgerechte und faire Kalkulation im Wiederverkauf an Endkunden ausschließlich beim Händler liegt.



WOOD
BASE

**PARKETT.
KOMPETENZ.
NETZWERK.**

WOODBASE.AT